

Spørgeskema - Evaluering af introforløbet 2021

[← Tilbage](#)[Vis spørgeskema](#) [Rediger](#)

Spørgeskema-information

Titel: Evaluering af introforløbet 2021**Ejer:** Karina Norqvist Nielsen (KN)**Åben for besvarelse:** Nej (8/11 08:00 - 11/11 23:00)**Åben for rapportering:** Nej

	Tilmeldte	Indsendte	Indsendte inkl. framelde deltagere	Ej besvaret
Antal lærere	0	0	0	0
Antal elever	21	12	12	9
I alt	21	12	12	9

Besvarelser

[Oversigt](#) [Alle Svar](#) [Matrix](#) ☰

1.1 Introdage

Hvad synes du om introdagene, dvs. de første uger af skoleåret frem til og med introfesten?

Meget godt		4	33,3%
Godt		7	58,3%
Mindre godt		1	8,3%
Dårligt		0	0,0%
Meget dårligt		0	0,0%
Ved ikke		0	0,0%
Ubesvaret		0	0,0%

[Vis svar](#)

1.2 Introdage

Har du nogle kommentarer til introdagene?

[Vis svar](#)

1.3 IT-dagen

Hvad synes du om IT-dagen?

Meget godt		2	16,7%
Godt		6	50,0%
Mindre godt		2	16,7%
Dårligt		0	0,0%
Meget dårligt		0	0,0%
Ved ikke		2	16,7%
Ubesvaret		0	0,0%

[Vis svar](#)

1.4 IT-dagen

Hvilke it-programmer har du fået installeret?

Office 365		12	100,0%
Outlook/mail		8	66,7%
Moodle		10	83,3%
Lectio		11	91,7%
Elevprinter		1	8,3%
Systeme		10	83,3%
Ubesvaret		0	0,0%

[Vis svar](#)

1.5 IT-dagen

Har du nogle kommentarer til IT-dagen?

[Vis svar](#)

1.6 Introtur

Hvad synes du om introturen?

Meget godt		3	25,0%
Godt		6	50,0%
Mindre godt		1	8,3%
Dårligt		0	0,0%
Meget dårligt		0	0,0%
Ved ikke		2	16,7%
Ubesvaret		0	0,0%

[Vis svar](#)

1.7 Introtur

Har du nogle kommentarer til introturen?

[Vis svar](#)

1.8 Introfest

Hvad synes du om introfesten?

Meget godt		3	25,0%
Godt		7	58,3%
Mindre godt		0	0,0%
Dårligt		0	0,0%
Meget dårligt		0	0,0%
Ved ikke		1	8,3%
Ubesvaret		1	8,3%

[Vis svar](#)

1.9 Introfest

Har du nogle kommentarer til Introfesten?

[Vis svar](#)

1.10 Tutorerne

I hvilken grad synes du tutorerne har "haft styr på det"?

Meget godt		4	33,3%
Godt		7	58,3%
Mindre godt		1	8,3%
Dårligt		0	0,0%
Meget dårligt		0	0,0%
Ved ikke		0	0,0%
Ubesvaret		0	0,0%

[Vis svar](#)

1.11 Tutorerne

Hvor gode synes du, tutorerne har været til at viderebringe vigtig information?

Meget gode		4	33,3%
Gode		7	58,3%
Mindre gode		1	8,3%
Dårlige		0	0,0%
Meget dårlige		0	0,0%
Ved ikke		0	0,0%
Ubesvaret		0	0,0%

[Vis svar](#)

1.12 Tutorerne som rollemodeller

Hvad synes du om tutorerne som rollemodeller?



Meget gode		4	33,3%
Gode		8	66,7%
Mindre gode		0	0,0%

Dårlige		0	0,0%
Meget dårlige		0	0,0%
Ved ikke		0	0,0%
Ubesvaret		0	0,0%

[Vis svar](#)

1.13 Tutorernes indsats

Hvad synes du om tutorernes indsats?

Meget god		7	58,3%
God		5	41,7%
Mindre god		0	0,0%
Dårlig		0	0,0%
meget dårlig		0	0,0%
Ved ikke		0	0,0%
Ubesvaret		0	0,0%

[Vis svar](#)




1.14 Tutorerne

Yderligere kommentarer til tutorernes arbejde og rolle; f.eks. hvad siger de, hvad bruger du dem til, har de hjulpet dig til bedre skolestart osv.

[Vis svar](#)

1.15 Introforløb

I hvor høj grad synes du, følgende udsagn er sandt?
"Jeg følte mig velinformeret inden første skoledag"

I meget høj grad		5	41,7%
I høj grad		2	16,7%
I nogen grad		5	41,7%
I ringe grad		0	0,0%




Slet ikke		0	0,0%
Ubesvaret		0	0,0%

[Vis svar](#)

1.16 Introforløb

I hvor høj grad synes du, følgende udsagn er sandt?

"Jeg følte mig velkommen i de første dage"

I meget høj grad		6	50,0%
I høj grad		6	50,0%
I nogen grad		1	8,3%
I ringe grad		0	0,0%
Slet ikke		0	0,0%
Ubesvaret		0	0,0%

[Vis svar](#)

1.17 Introforløb

Hvad var det bedste ved introforløbet?

[Vis svar](#)

1.18 Introforløb


Hvad kan man gøre bedre fremadrettet?



[Vis svar](#)

2 Vejledning og teams

2.1 Introsamtale

Har det været brugbart at være til introsamtale med din studievejleder?

Ja		5	41,7%
----	---	---	-------

Nej		0	0,0%
Ved ikke		1	8,3%
Havde ikke behov for det		6	50,0%
Ubesvaret		0	0,0%

[Vis svar](#)





2.2 Studievejledning

Har du kommentarer til studievejledningen i introforløbet?

[Vis svar](#)

2.3 Læsevejledning

Hvordan oplevede du at være til læsescreening (f.eks. instruktioner til screeningen, information om resultat, m.m.)

Meget godt		0	0,0%
Godt		6	50,0%
Mindre godt		3	25,0%
Dårligt		0	0,0%
Meget dårligt		1	8,3%
Ved ikke		2	16,7%
Ubesvaret		0	0,0%

[Vis svar](#)

2.4 Læsevejledning

Har du yderligere kommentarer til læsescreeningen eller til opfølgningen?

[Vis svar](#)

2.5 Team

Hvor godt synes du, at dit team har taget imod jer?

Meget godt		5	41,7%
Godt		7	58,3%
Mindre godt		0	0,0%
Dårligt		0	0,0%
Meget dårligt		0	0,0%
Ved ikke		0	0,0%
Ubesvaret		0	0,0%

[Vis svar](#)

2.6 Team

Har du nogen uddybende kommentarer om dit team?

[Vis svar](#)

2.7 Støtte og vejledning

I hvor høj grad oplever du, at der er gode muligheder for at få støtte og hjælp på skolen, hvis du får brug for det?

I meget høj grad		3	25,0%
I høj grad		6	50,0%
I nogen grad		3	25,0%
I ringe grad		0	0,0%
Slet ikke		0	0,0%
Ubesvaret		0	0,0%

[Vis svar](#)

3 Læringsmiljø

3.1 Opgaver, lektier og studieteknik

Hvor mange timer bruger du i gennemsnit på opgaver og lektier pr. dag?

0-0,5		1	8,3%
0,5-1		2	16,7%
1-1,5		5	41,7%
1,5-2		2	16,7%
Mere end 2		0	0,0%
Ved ikke		2	16,7%
Ubesvaret		0	0,0%

[Vis svar](#)

3.2 Hjemmeforberedelse

Oplever du, at du kan bruge din hjemmeforberedelse i undervisningen?

Altid		4	33,3%
Ofte		1	8,3%
Nogle gange		6	50,0%
Sjældent		1	8,3%
Aldrig		0	0,0%
Ubesvaret		0	0,0%

[Vis svar](#)

3.3 Lektieinstruktioner

I hvor høj grad oplever du, at du får lektieinstruktioner, som hjælper dig med at forstå hvordan/hvorfor du skal læse din lektie?

I meget høj grad		2	16,7%
I høj grad		3	25,0%
I nogen grad		7	58,3%
I ringe grad		0	0,0%
Slet ikke		0	0,0%
Ubesvaret		0	0,0%

[Vis svar](#)

3.4 Feedback i undervisningen

I hvor høj grad oplever du, at du får tilbagemelding fra dine lærere, som du kan bruge til at blive bedre i fagene?

I meget høj grad		1	8,3%
I høj grad		4	33,3%
I nogen grad		5	41,7%
I ringe grad		2	16,7%
Slet ikke		0	0,0%
Ubesvaret		0	0,0%

[Vis svar](#)

3.5 Faglig støtte

I hvor høj grad oplever du, at dine lærere giver faglig hjælp, når du har brug for det?

I meget høj grad		2	16,7%
I høj grad		8	66,7%
I nogen grad		2	16,7%
I ringe grad		0	0,0%
Slet ikke		0	0,0%
Ubesvaret		0	0,0%

[Vis svar](#)

3.6 Faglig støtte

I hvor høj grad oplever du, at du kan få hjælp og støtte fra dine klassekammerater, når du har brug for det i undervisningen?

I meget høj grad		2	16,7%
I høj grad		7	58,3%
I nogen grad		3	25,0%
I ringe grad		0	0,0%

Slet ikke		0	0,0%
Ubesvaret		0	0,0%

[Vis svar](#)

3.7 Fagligt niveau

Oplever du, at det faglige niveau i undervisningen er passende?

Ja		5	41,7%
Ja, i nogle fag		2	16,7%
Niveauet er for lavt i nogle fag		4	33,3%
Niveauet er generelt for lavt		1	8,3%
Niveauet er for højt i nogle fag		0	0,0%
Niveauet er generelt for højt		0	0,0%
Ved ikke		0	0,0%
Ubesvaret		0	0,0%

[Vis svar](#)

3.8 Ro i timerne

Oplever du, at der har været ro i timerne, så du kunne koncentrere dig?

Altid		0	0,0%
Ofte		3	25,0%
Nogle gange		6	50,0%
Sjældent		2	16,7%
Aldrig		1	8,3%
Ubesvaret		0	0,0%

[Vis svar](#)

3.9 Motivation

I hvor høj grad motiverer undervisningen dig til at lære noget nyt?

I meget høj grad		2	16,7%
I høj grad		2	16,7%
I nogen grad		7	58,3%
I ringe grad		1	8,3%
Slet ikke		0	0,0%
Ubesvaret		0	0,0%

[Vis svar](#)

3.10 Læringsmiljø

Har du andre kommentarer til læringsmiljøet i introforløbet?

[Vis svar](#)

4 Social trivsel

4.1 Tilhørsforhold

I hvor høj grad føler du, at du hører til på skolen?

I meget høj grad		4	33,3%
I høj grad		8	66,7%
I nogen grad		0	0,0%
I ringe grad		0	0,0%
Slet ikke		0	0,0%
Ubesvaret		0	0,0%

[Vis svar](#)

4.2 Stemning i klassen

I hvor høj grad har du haft det godt i din klasse i introforløbet?

I meget høj grad		3	25,0%
I høj grad		8	66,7%
I nogen grad		1	8,3%
I ringe grad		0	0,0%
Slet ikke		0	0,0%
Ubesvaret		0	0,0%

[Vis svar](#)

4.3 Stemning i klassen

I hvor høj grad er stemningen i din klasse præget af respekt og forståelse for hinanden?

I meget høj grad		3	25,0%
I høj grad		3	25,0%
I nogen grad		3	25,0%
I ringe grad		3	25,0%
Slet ikke		0	0,0%
Ubesvaret		0	0,0%

[Vis svar](#)

4.4 Stemning på skolen

I hvor høj grad føler du dig godt modtaget af de øvrige elever på skolen?

I meget høj grad		3	25,0%
I høj grad		9	75,0%
I nogen grad		0	0,0%
I ringe grad		0	0,0%
Slet ikke		0	0,0%
Ubesvaret		0	0,0%

[Vis svar](#)

4.5 Social trivsel

Har du kommentarer til social trivsel?

[Vis svar](#)

4.6 Buddy-ordningen

Hvad synes du om buddy-ordningen?

Meget godt		4	33,3%
Godt		5	41,7%
Dårligt		1	8,3%
Meget dårligt		1	8,3%
Ved ikke		1	8,3%
Ubesvaret		0	0,0%

[Vis svar](#)

4.7 Buddy-ordningen

Har du kommentarer til buddyordningen?

[Vis svar](#)

4.8 Mobning


Kender du til skolens antimobningspolitik?

Ja		9	75,0%
Nej		3	25,0%
Ubesvaret		0	0,0%

[Vis svar](#)

4.9 Mobning

Har du på noget tidspunkt i introforløbet oplevet, at du blev udsat for mobning?

Ja		0	0,0%
Nej		12	100,0%
Ubesvaret		0	0,0%

[Vis svar](#)



4.10 Mobning

Hvis ja, uddyb dit svar

[Vis svar](#)

4.11 Ensomhed

Har du på noget tidspunkt i introforløbet følt dig ensom?

Ja		1	8,3%
Nej		11	91,7%
Ubesvaret		0	0,0%

[Vis svar](#)

4.12 Ensomhed





Hvis ja, uddyb dit svar:

[Vis svar](#)

5 Det samlede introforløb

5.1 Vurdering af det samlede introforløb

Hvilken karakter vil du give det samlede introforløb?

12		2	16,7%
10		6	50,0%
7		3	25,0%
4		1	8,3%

02		0	0,0%
00		0	0,0%
-3		0	0,0%
Ubesvaret		0	0,0%

[Vis svar](#)