

Spørgeskema - Evaluering af grundforløbet 2022

[← Tilbage](#)[Vis spørgeskema](#) [✎ Rediger](#)

Spørgeskema-information

Titel: Evaluering af grundforløbet 2022**Ejer:** Karina Norqvist Nielsen (KN)**Åben for besvarelse:** Nej (7/11 09:00 - 11/11 23:00)**Åben for rapportering:** Nej

	Tilmeldte	Indsendte	Indsendte inkl. framelde deltagere	Ej besvaret
Antal lærere	0	0	0	0
Antal elever	86	69	69	17
I alt	86	69	69	17




Besvarelser

[📄 Oversigt](#) [📄 Alle Svar](#) [📄 Matrix](#) [☰](#)

1 Studieretningsvalg og vejledning

1.1 Studieretningsvalg

Har du i løbet af grundforløbet ændret studieretningsønske i forhold til, hvad du ønskede, da du startede på BG?

Ja		20	29,0%
Nej		37	53,6%
Jeg var i tvivl, da jeg startede		12	17,4%
Ubesvaret		0	0,0%

[Vis svar](#)

1.2 Studieretning

Hvis ja, hvad fik dig til at skifte mening?

[Vis svar](#)

1.3 Studieretningsvalg

Hvad har været afgørende for dit studieretningsvalg? (Markér gerne flere)

Fremtidig uddannelse		28	40,6%
Studieretning åbner flest døre		14	20,3%
Fag		50	72,5%
Intro til studieretninger		7	10,1%
Lærere		9	13,0%
Andre der vælger samme studieretning		15	21,7%
Studievejledning		6	8,7%
Studieretningsworkshop		2	2,9%
Andet		7	10,1%
Ubesvaret		0	0,0%

[Vis svar](#)

1.4 Studieretningsvalg

Begrund dit svar

[Vis svar](#)

1.5 Intro- og afklaringsamtale

Har det været brugbart at være til Intro- og afklaringsamtale med din studievejleder?

Ja		34	49,3%
Nej		10	14,5%
Ved ikke		7	10,1%
Havde ikke behov for det		17	24,6%

Ubesvaret		1	1,4%
-----------	--	---	------

[Vis svar](#)





1.6 Studievejledning

Har du kommentarer til studievejledningen i introforløbet?

[Vis svar](#)

1.7 Læsevejledning

Hvordan oplevede du at være til læsescreening (f.eks. instruktioner til screeningen, information om resultat, m.m.)

Meget godt		13	18,8%
Godt		48	69,6%
Mindre godt		2	2,9%
Dårligt		0	0,0%
Meget dårligt		0	0,0%
Ved ikke		6	8,7%
Ubesvaret		0	0,0%

[Vis svar](#)





1.8 Læsevejledning

Har du yderligere kommentarer til læsescreeningen eller til opfølgningen?

[Vis svar](#)

1.9 Matematikvejledning

Hvordan oplevede du at være til matematikscreening (f.eks. instruktioner til screeningen, information om resultat, m.m.)

Meget godt		14	20,3%
Godt		40	58,0%
Mindre godt		9	13,0%
Dårligt		3	4,3%

Meget dårligt		1	1,4%
Ved ikke		2	2,9%
Ubesvaret		0	0,0%

[Vis svar](#)

1.10 Matematikvejledning

Har du yderligere kommentarer til matematikscreeningen eller til opfølgningen?

[Vis svar](#)

1.11 Kontaktlærerordningen

Din kontaktlærer har bl.a. afholdt holdets time i grundforløbet og givet dit hold nye pladser.

Ved du, hvem din kontaktlærer er?

Ja		52	75,4%
Nej		6	8,7%
Jeg er ikke helt sikker		11	15,9%
Ubesvaret		0	0,0%

[Vis svar](#)

1.12 Kontaktlærerordningen

Hvordan synes du, at kontaktlærerordningen har fungeret?

Meget godt		6	8,7%
Godt		24	34,8%
Mindre godt		22	31,9%
Dårligt		5	7,2%
Meget dårligt		2	2,9%
Ved ikke		10	14,5%
Ubesvaret		0	0,0%

[Vis svar](#)

1.13 Kontaktlærerordningen

Har du nogen kommentarer til kontaktlærerordningen?

[Vis svar](#)

1.14 Støtte og vejledning

I hvor høj grad oplever du, at der er gode muligheder for at få støtte og hjælp på skolen, hvis du får brug for det?

I meget høj grad		13	18,8%
I høj grad		36	52,2%
I nogen grad		18	26,1%
I ringe grad		1	1,4%
Slet ikke		0	0,0%
Ubesvaret		1	1,4%

[Vis svar](#)

2 Læringsmiljø

2.1 Opgaver og lektier

Hvor mange timer bruger du i gennemsnit på opgaver og lektier pr. dag?

0-0,5		11	15,9%
0,5-1		36	52,2%
1-1,5		8	11,6%
1,5-2		6	8,7%
Mere end 2		3	4,3%
Ved ikke		4	5,8%
Ubesvaret		1	1,4%

[Vis svar](#)

2.2 Hjemmeforberedelse

Oplever du, at du kan bruge din hjemmeforberedelse i undervisningen?

Altid		8	11,6%
Ofte		22	31,9%
Nogle gange		30	43,5%
Sjældent		8	11,6%
Aldrig		1	1,4%
Ubesvaret		0	0,0%

[Vis svar](#)

2.3 Lektieinstruktioner

I hvor høj grad oplever du, at du får lektieinstruktioner, som hjælper dig med at forstå hvordan/hvorfor du skal læse din lektie?

I meget høj grad		3	4,3%
I høj grad		25	36,2%
I nogen grad		35	50,7%
I ringe grad		6	8,7%
Slet ikke		0	0,0%
Ubesvaret		0	0,0%

[Vis svar](#)

2.4 Feedback i undervisningen

I hvor høj grad oplever du, at du får tilbagemelding fra dine lærere, som du kan bruge til at blive bedre i fagene?

I meget høj grad		2	2,9%
I høj grad		22	31,9%
I nogen grad		39	56,5%
I ringe grad		5	7,2%
Slet ikke		1	1,4%
Ubesvaret		0	0,0%

2.5 Faglig støtte

I hvor høj grad oplever du, at dine lærere giver faglig hjælp, når du har brug for det?

I meget høj grad		9	13,0%
I høj grad		37	53,6%
I nogen grad		21	30,4%
I ringe grad		2	2,9%
Slet ikke		0	0,0%
Ubesvaret		0	0,0%

Vis svar

2.6 Faglig støtte

I hvor høj grad oplever du, at du kan få hjælp og støtte fra dine holdkammerater, når du har brug for det i undervisningen?





I meget høj grad		4	5,8%
I høj grad		41	59,4%
I nogen grad		21	30,4%
I ringe grad		2	2,9%
Slet ikke		1	1,4%
Ubesvaret		0	0,0%

Vis svar

2.7 Fagligt niveau

Oplever du, at det faglige niveau er passende?






Ja		20	29,0%
Ja, i nogle fag		24	34,8%
Niveauet er for lavt		6	8,7%

i nogle fag			
Niveauet er generelt for lavt		1	1,4%
Niveauet er for højt i nogle fag		15	21,7%
Niveauet er generelt for højt		1	1,4%
Ved ikke		2	2,9%
Ubesvaret		0	0,0%

[Vis svar](#)

2.8 Ro i timerne






Oplever du, at der har været ro i timerne, så du kunne koncentrere dig?

Altid		6	8,7%
Ofte		39	56,5%
Nogle gange		16	23,2%
Sjældent		7	10,1%
Aldrig		1	1,4%
Ubesvaret		0	0,0%

[Vis svar](#)

2.9 Motivation

I hvor høj grad motiverer undervisningen dig til at lære noget nyt?

I meget høj grad		1	1,4%
I høj grad		22	31,9%
I nogen grad		37	53,6%
I ringe grad		8	11,6%
Slet ikke		1	1,4%

Ubesvaret		0	0,0%
-----------	--	---	------

[Vis svar](#)

2.10 Læringsmiljø

Har du andre kommentarer til læringsmiljøet i grundforløbet?

[Vis svar](#)

3 Social trivsel

3.1 Tilhørsforhold

I hvor høj grad føler du, at du hører til på skolen?

I meget høj grad		16	23,2%
I høj grad		38	55,1%
I nogen grad		12	17,4%
I ringe grad		2	2,9%
Slet ikke		1	1,4%
Ubesvaret		0	0,0%

[Vis svar](#)

3.2 Stemning på årgangen

I hvor høj grad er stemningen på din årgang præget af respekt og forståelse for hinanden?

I meget høj grad		7	10,1%
I høj grad		34	49,3%
I nogen grad		23	33,3%
I ringe grad		3	4,3%
Slet ikke		2	2,9%
Ubesvaret		0	0,0%

[Vis svar](#)

3.3 Stemning på skolen

I hvor høj grad føler du dig godt modtaget af de øvrige årgange på skolen?

I meget høj grad		2	2,9%
I høj grad		27	39,1%
I nogen grad		31	44,9%
I ringe grad		9	13,0%
Slet ikke		0	0,0%
Ubesvaret		0	0,0%

[Vis svar](#)

3.4 Holdfordeling

I hvor høj grad har du haft det godt på dine hold i grundforløbet?

I meget høj grad		20	29,0%
I høj grad		38	55,1%
I nogen grad		8	11,6%
I ringe grad		2	2,9%
Slet ikke		1	1,4%
Ubesvaret		0	0,0%

[Vis svar](#)

3.5 Holdfordeling

Uddyb dit svar:

[Vis svar](#)

3.6 Buddyordning

Hvad synes du om buddy-ordningen?

Meget godt		22	31,9%
------------	--	----	-------

Godt		29	42,0%
Mindre godt		9	13,0%
Dårligt		4	5,8%
Meget dårligt		3	4,3%
Ved ikke		2	2,9%
Ubesvaret		0	0,0%

[Vis svar](#)

3.7 Buddyordning

Har du kommentarer til buddyordningen?

[Vis svar](#)

3.8 Mobning

Kender du til skolens antimobningspolitik?

Ja		35	50,7%
Nej		34	49,3%
Ubesvaret		0	0,0%

[Vis svar](#)

3.9 Mobning

Har du på noget tidspunkt i grundforløbet oplevet, at du blev udsat for mobning?

Ja		4	5,8%
Nej		64	92,8%
Ubesvaret		1	1,4%

[Vis svar](#)



3.10 Mobning

Hvis ja, uddyb dit svar

[Vis svar](#)

3.11 Ensomhed

Har du på noget tidspunkt i grundforløbet følt dig ensom?

Ja		13	18,8%
Nej		56	81,2%
Ubesvaret		0	0,0%

[Vis svar](#)

3.12 Ensomhed






Hvis ja, uddyb dit svar:

[Vis svar](#)

4 NV - Naturvidenskabeligt Grundforløb

4.1 Sværhedsgrad

I hvor høj grad synes du, at Naturvidenskabeligt Grundforløb (NV) har været svært?

I meget høj grad		25	36,2%
I høj grad		22	31,9%
I nogen grad		18	26,1%
I ringe grad		3	4,3%
Slet ikke		1	1,4%
Ubesvaret		0	0,0%

[Vis svar](#)







4.2 Sværhedsgrad

Hvad synes du især har været svært i NV, og hvad synes du især har været let?

[Vis svar](#)

4.3 Eksamen i NV






Hvor godt forberedt var du til NV-eksamen på baggrund af undervisningen?

Meget godt		7	10,1%
Godt		27	39,1%
Mindre godt		21	30,4%
Dårligt		7	10,1%
Meget dårligt		6	8,7%
Ved ikke		1	1,4%
Ubesvaret		0	0,0%

[Vis svar](#)

4.4 Eksamen i NV

I hvor høj grad er du tilfreds NV-eksamen?

I meget høj grad		18	26,1%
I høj grad		20	29,0%
I nogen grad		11	15,9%
I ringe grad		12	17,4%
Slet ikke		8	11,6%
Ubesvaret		0	0,0%

[Vis svar](#)

4.5 Eksamen i NV

Uddyb dine besvarelser omkring eksamen i NV

[Vis svar](#)

4.6 Fagenes sammenhæng

Formålet med NV er at præsentere eleverne for de naturvidenskabelige fag og disses metoder. I hvor høj grad mener du, at arbejdet med fagene fysik, biologi og kemi gav mening i denne sammenhæng?

I meget høj grad		5	7,2%
------------------	---	---	------

I høj grad		22	31,9%
I nogen grad		31	44,9%
I ringe grad		9	13,0%
Slet ikke		1	1,4%
Ubesvaret		1	1,4%

[Vis svar](#)

4.7 Fagenes sammenhæng

Har du kommentarer til fagenes sammenhæng i NV-forløbet?

[Vis svar](#)

4.8 Skriftligt hjemmearbejde

Der er fra undervisningsministeriet et krav om i alt 20 timers skriftligt hjemmearbejde som en del af NV. Hvor mange timer har du brugt hjemme?

[Vis svar](#)

4.9 Alkohol

I hvor høj grad har temaet "alkohol" været spændende?

i meget høj grad		1	1,4%
I høj grad		16	23,2%
I nogen grad		42	60,9%
I ringe grad		4	5,8%
Slet ikke		5	7,2%
Ubesvaret		1	1,4%

[Vis svar](#)

4.10 Energi

I hvor høj grad har temaet "energi" været spændende?

I meget høj grad		1	1,4%
------------------	--	---	------

I høj grad		16	23,2%
I nogen grad		36	52,2%
I ringe grad		7	10,1%
Slet ikke		8	11,6%
Ubesvaret		1	1,4%

[Vis svar](#)

4.11 Eksperimentelt arbejde

I hvor høj grad har fagenes eksperimentelle arbejde givet mening for dig?

I meget høj grad		8	11,6%
I høj grad		25	36,2%
I nogen grad		24	34,8%
I ringe grad		6	8,7%
Slet ikke		4	5,8%
Ubesvaret		2	2,9%

[Vis svar](#)

4.12 Det gode

Nævn 3 gode ting fra NV

[Vis svar](#)

4.13 Det mindre gode

Nævn 3 ting, der var mindre gode

[Vis svar](#)








4.14 Hvad tager du med videre fra dig?

Hvad mener du, at du kan tage med i dit videre studieforløb fra NV?

[Vis svar](#)

4.15 Samlet vurdering




Giv en generel samlet karakter til hele NV-forløbet

12		4	5,8%
10		8	11,6%
7		21	30,4%
4		12	17,4%
02		14	20,3%
00		6	8,7%
-3		4	5,8%
Ubesvaret		0	0,0%

[Vis svar](#)

4.16 Temauger

Kunne du tænke dig at have hele temauger, hvor I kun beskæftiger jer med NV.





Ja		4	5,8%
Nej		58	84,1%
Ved ikke		7	10,1%
Ubesvaret		0	0,0%

[Vis svar](#)

5 AP

5.1 Indhold og arbejdsformer

I hvor høj grad synes du, at syntaks, morfologi, semantik & pragmatik har været svært?

I meget høj grad		12	17,4%
I høj grad		23	33,3%
I nogen grad		23	33,3%
I ringe grad		9	13,0%

Slet ikke		2	2,9%
Ubesvaret		0	0,0%

[Vis svar](#)

5.2 Indhold og arbejdsformer

Hvad synes du om arbejdsformerne i AP-undervisningen om syntaks, morfologi, semantik & pragmatik?

Meget godt		3	4,3%
Godt		35	50,7%
Mindre godt		23	33,3%
Dårligt		4	5,8%
Meget dårligt		1	1,4%
Ved ikke		3	4,3%
Ubesvaret		0	0,0%

[Vis svar](#)

5.3 Indhold og arbejdsformer

I hvor høj grad synes du, at latin har været svært?




I meget høj grad		2	2,9%
I høj grad		14	20,3%
I nogen grad		39	56,5%
I ringe grad		9	13,0%
Slet ikke		5	7,2%
Ubesvaret		0	0,0%

[Vis svar](#)

5.4 Indhold og arbejdsformer

Hvad synes du om arbejdsformerne i latin?

Meget godt		26	37,7%
------------	--	----	-------

Godt		37	53,6%
Mindre godt		5	7,2%
Dårligt		0	0,0%
Meget dårligt		0	0,0%
Ved ikke		1	1,4%
Ubesvaret		0	0,0%

[Vis svar](#)






5.5 Indhold og arbejdsformer

Har du øvrige kommentarer til arbejdsformerne i AP.

[Vis svar](#)

5.6 AP - Materiale





Hvad synes du om undervisningsmaterialet til AP?

Meget godt		10	14,5%
Godt		32	46,4%
Ok		23	33,3%
Dårligt		3	4,3%
Meget dårligt		1	1,4%
Ubesvaret		0	0,0%

[Vis svar](#)

5.7 Materiale

Hvad synes du om vores grundbog Sprogens Verden og øvelserne?

Meget godt		2	2,9%
Godt		42	60,9%
Mindre godt		14	20,3%
Dårligt		7	10,1%

Meget dårligt		1	1,4%
Ved ikke		3	4,3%
Ubesvaret		0	0,0%

[Vis svar](#)

5.8 Materiale

Har du/I anvendt andet materiale, som du har haft glæde af i forbindelse med AP-undervisning eller prøverne? – hvis ja, angiv hvilket materiale.

[Vis svar](#)

5.9 AP - Prøverne

Hvor godt forberedt var du til latinprøven på baggrund af undervisningen?


Meget godt		21	30,4%
Godt		35	50,7%
Mindre godt		7	10,1%
Dårligt		2	2,9%
Meget dårligt		4	5,8%
Ved ikke		0	0,0%
Ubesvaret		0	0,0%

[Vis svar](#)

5.10 AP - Prøverne

Hvor godt forberedt var du til prøven i syntaks, morfologi, semantik & pragmatik på baggrund af undervisningen?






Meget godt		17	24,6%
Godt		27	39,1%
Mindre godt		16	23,2%
Dårligt		4	5,8%
Meget dårligt		4	5,8%

Ved ikke		0	0,0%
Ubesvaret		1	1,4%

[Vis svar](#)

5.11 AP - Prøverne






I hvor høj grad synes du, at latinprøven var svær?

I meget høj grad		6	8,7%
I høj grad		12	17,4%
I nogen grad		40	58,0%
I ringe grad		7	10,1%
Slet ikke		4	5,8%
Ubesvaret		0	0,0%

[Vis svar](#)

5.12 AP - Prøverne



I hvor høj grad synes du, at prøven i syntaks, morfologi, semantik & pragmatik var svær?

I meget høj grad		11	15,9%
I høj grad		23	33,3%
I nogen grad		22	31,9%
I ringe grad		8	11,6%
Slet ikke		5	7,2%
Ubesvaret		0	0,0%

[Vis svar](#)

5.13 AP - prøven

I hvor høj grad er du tilfreds med din gennemførelse af AP-prøven

I meget høj grad		20	29,0%
I høj grad		24	34,8%

I nogen grad		15	21,7%
I ringe grad		7	10,1%
Slet ikke		3	4,3%
Ubesvaret		0	0,0%

[Vis svar](#)

5.14 Hvad tager du med videre?

Hvad kan du tage med i dit videre studieforløb fra AP?

[Vis svar](#)

6 Matematik i grundforløbet

6.1 Matematik i grundforløbet

I hvor høj grad synes du følgende udsagn er sandt?

"Matematik i grundforløbet har været en direkte forlængelse af matematikundervisningen i grundskolen."


I meget høj grad		6	8,7%
I høj grad		21	30,4%
I nogen grad		27	39,1%
I ringe grad		11	15,9%
Slet ikke		4	5,8%
Ubesvaret		0	0,0%

[Vis svar](#)

6.2 Fagligt niveau

Hvordan har du oplevet det faglige niveau i matematik i grundforløbet?

Alt for højt		5	7,2%
For højt		18	26,1%
Tilpas		40	58,0%






For lavt		6	8,7%
Alt for lavt		0	0,0%
Ubesvaret		0	0,0%

[Vis svar](#)

6.3 Rød tråd

I hvor høj grad synes du følgende udsagn er sandt?

”Der har været en rød tråd igennem undervisningen i matematik i grundforløbet.”






I meget høj grad		3	4,3%
I høj grad		31	44,9%
I nogen grad		30	43,5%
I ringe grad		3	4,3%
Slet ikke		2	2,9%
Ubesvaret		0	0,0%

[Vis svar](#)

6.4 Udbytte

I hvor høj grad synes du følgende udsagn er sandt?

”De opdelte moduler har haft en positiv indflydelse på mit udbytte af undervisningen i matematik i grundforløbet.”

I meget høj grad		20	29,0%
I høj grad		28	40,6%
I nogen grad		17	24,6%
I ringe grad		3	4,3%
Slet ikke		1	1,4%
Ubesvaret		0	0,0%

[Vis svar](#)

6.5 Kommentarer

Har du kommentarer særligt til de opdelte moduler?

[Vis svar](#)





6.6 Kommentarer

Har du andre kommentarer til matematik i grundforløbet?

[Vis svar](#)

6.7 Det samlede grundforløb

Vurdering af det samlede grundforløb

12		2	2,9%
10		26	37,7%
7		34	49,3%
4		7	10,1%
02		0	0,0%
00		0	0,0%
-3		0	0,0%
Ubesvaret		0	0,0%

[Vis svar](#)