

Spørgeskema - Evaluering af grundforløbet 2021

[← Tilbage](#)[Vis spørgeskema](#) [✎ Rediger](#)

Spørgeskema-information

Titel: Evaluering af grundforløbet 2021**Ejer:** Karina Norqvist Nielsen (KN)**Åben for besvarelse:** Nej (8/11 08:00 - 11/11 23:00)**Åben for rapportering:** Nej

| | Tilmeldte | Indsendte | Indsendte inkl. framedte deltagere | Ej besvaret |
|---------------------|-----------|-----------|---------------------------------------|-------------|
| Antal lærere | 0 | 0 | 0 | 0 |
| Antal elever | 65 | 49 | 49 | 16 |
| I alt | 65 | 49 | 49 | 16 |






Besvarelser

[📄 Oversigt](#) [📄 Alle Svar](#) [📄 Matrix](#) [☰](#)

1 Introforløb

1.1 Introdage

Hvad synes du om introdagene, dvs. de første uger af skoleåret frem til og med introfesten?

| | | | |
|----------------------|---|----|-------|
| Meget godt |  | 8 | 16,3% |
| Godt |  | 29 | 59,2% |
| Mindre godt |  | 9 | 18,4% |
| Dårligt | | 0 | 0,0% |
| Meget dårligt |  | 1 | 2,0% |
| Ved ikke |  | 2 | 4,1% |

| | | | |
|-----------|--|---|------|
| Ubesvaret | | 0 | 0,0% |
|-----------|--|---|------|

[Vis svar](#)

1.2 Introdage

Har du nogle kommentarer til introdagene?

[Vis svar](#)

1.3 IT-dagen

Hvad synes du om IT-introdagen?

| | | | |
|---------------|--|----|-------|
| Meget godt | | 0 | 0,0% |
| Godt | | 24 | 49,0% |
| Mindre godt | | 10 | 20,4% |
| Dårligt | | 3 | 6,1% |
| Meget dårligt | | 1 | 2,0% |
| Ved ikke | | 11 | 22,4% |
| Ubesvaret | | 0 | 0,0% |

[Vis svar](#)

1.4 IT-dagen

Hvilke IT-programmer har du fået installeret?

| | | | |
|--------------|--|----|-------|
| Office 365 | | 47 | 95,9% |
| Outlook/mail | | 47 | 95,9% |
| Moodle | | 46 | 93,9% |
| Lectio | | 47 | 95,9% |
| Elevprinter | | 13 | 26,5% |
| Systime | | 35 | 71,4% |
| Ubesvaret | | 0 | 0,0% |

[Vis svar](#)








1.5 IT-dagen

Har du nogle kommentarer til IT-dagen?

[Vis svar](#)

1.6 Introtur

Hvad synes du om introturen?

| | | | |
|---------------|---|----|-------|
| Meget godt |  | 3 | 6,1% |
| Godt |  | 16 | 32,7% |
| Mindre godt |  | 9 | 18,4% |
| Dårligt |  | 10 | 20,4% |
| Meget dårligt |  | 4 | 8,2% |
| Ved ikke |  | 6 | 12,2% |
| Ubesvaret |  | 1 | 2,0% |

[Vis svar](#)






1.7 Introtur

Har du nogle kommentarer til introturen?

[Vis svar](#)

1.8 Introfest

Hvad synes du om introfesten?

| | | | |
|---------------|---|----|-------|
| Meget godt |  | 18 | 36,7% |
| Godt |  | 20 | 40,8% |
| Mindre godt |  | 2 | 4,1% |
| Dårligt | | 0 | 0,0% |
| Meget dårligt |  | 2 | 4,1% |
| Ved ikke |  | 7 | 14,3% |
| Ubesvaret | | 0 | 0,0% |

[Vis svar](#)

1.9 Introfest

Har du nogle kommentarer til introfesten?

[Vis svar](#)

1.10 Tutorerne

I hvilken grad synes du tutorerne har "haft styr på det"?

| | | | |
|----------------------|--|----|-------|
| Meget godt | | 7 | 14,3% |
| Godt | | 24 | 49,0% |
| Mindre godt | | 11 | 22,4% |
| Dårligt | | 1 | 2,0% |
| Meget dårligt | | 4 | 8,2% |
| Ved ikke | | 2 | 4,1% |
| Ubesvaret | | 0 | 0,0% |

[Vis svar](#)

1.11 Tutorerne

Hvor gode synes du, tutorerne har været til at viderebringe vigtig information?

| | | | |
|----------------------|--|----|-------|
| Meget gode | | 8 | 16,3% |
| Gode | | 25 | 51,0% |
| Mindre gode | | 11 | 22,4% |
| Dårlige | | 1 | 2,0% |
| Meget dårlige | | 4 | 8,2% |
| Ved ikke | | 0 | 0,0% |
| Ubesvaret | | 0 | 0,0% |

[Vis svar](#)

1.12 Tutorerne som rollemodeller

Hvad synes du om tutorerne som rollemodeller?

| | | | |
|---------------|--|----|-------|
| Meget gode | | 7 | 14,3% |
| Gode | | 20 | 40,8% |
| Mindre gode | | 7 | 14,3% |
| Dårlige | | 4 | 8,2% |
| Meget dårlige | | 5 | 10,2% |
| Ved ikke | | 6 | 12,2% |
| Ubesvaret | | 0 | 0,0% |

[Vis svar](#)

1.13 Tutorernes indsats

Hvad synes du om tutorernes indsats?

| | | | |
|--------------|--|----|-------|
| Meget god | | 6 | 12,2% |
| God | | 34 | 69,4% |
| Mindre god | | 3 | 6,1% |
| Dårlig | | 0 | 0,0% |
| Meget dårlig | | 5 | 10,2% |
| Ved ikke | | 1 | 2,0% |
| Ubesvaret | | 0 | 0,0% |

[Vis svar](#)

1.14 Tutorerne

Har du yderligere kommentarer til tutorernes arbejde og rolle; f.eks. hvad siger de, hvad bruger du dem til, har de hjulpet dig til en bedre skolestart, osv.

[Vis svar](#)

1.15 Introforløb

I hvor høj grad synes du, følgende udsagn er sandt?
"Jeg følte mig velinformeret inden første skoledag"

| | | | |
|------------------|--|----|-------|
| I meget høj grad | | 2 | 4,1% |
| I høj grad | | 21 | 42,9% |
| I nogen grad | | 22 | 44,9% |
| I ringe grad | | 4 | 8,2% |
| Slet ikke | | 0 | 0,0% |
| Ubesvaret | | 0 | 0,0% |

[Vis svar](#)

1.16 Introforløb

I hvor høj grad synes du, følgende udsagn er sandt?
"Jeg følte mig velkommen i de første dage"

| | | | |
|------------------|--|----|-------|
| I meget høj grad | | 11 | 22,4% |
| I høj grad | | 27 | 55,1% |
| I nogen grad | | 9 | 18,4% |
| I ringe grad | | 2 | 4,1% |
| Slet ikke | | 0 | 0,0% |
| Ubesvaret | | 0 | 0,0% |

[Vis svar](#)

1.17 Introforløb

Hvad var det bedste ved introforløbet?

[Vis svar](#)

1.18 Introforløb

Hvad kan man gøre bedre fremadrettet?

[Vis svar](#)

2 Studieretningsvalg og vejledning

2.1 Studieretningsvalg

Har du i løbet af grundforløbet ændret studieretningsønske i forhold til, hvad du ønskede, da du startede på BG?

| | | | |
|----------------------------------|--|----|-------|
| Ja | | 20 | 40,8% |
| Nej | | 22 | 44,9% |
| Jeg var i tvivl, da jeg startede | | 7 | 14,3% |
| Ubesvaret | | 0 | 0,0% |

[Vis svar](#)

2.2 Studieretning

Hvis ja, begrund dit svar:

[Vis svar](#)

2.3 Studieretningsvalg

Hvad har været afgørende for dit studieretningsvalg? (Markér gerne flere)

| | | | |
|--------------------------------------|--|----|-------|
| Fremtidig uddannelse | | 22 | 44,9% |
| Studieretning åbner flest døre | | 10 | 20,4% |
| Fag | | 37 | 75,5% |
| Intro til studieretninger | | 7 | 14,3% |
| Lærere | | 7 | 14,3% |
| Andre der vælger samme studieretning | | 20 | 40,8% |
| Studievejledning | | 5 | 10,2% |
| Studieretningsworkshop | | 1 | 2,0% |
| Andet | | 6 | 12,2% |
| Ubesvaret | | 0 | 0,0% |

[Vis svar](#)





2.4 Studieretningsvalg

Begrund dit svar

[Vis svar](#)

2.5 Intro- og afklaringsamtale

Har det været brugbart at være til Intro- og afklaringsamtale med din studievejleder?

| | | | |
|--------------------------|---|----|-------|
| Ja |  | 27 | 55,1% |
| Nej |  | 2 | 4,1% |
| Ved ikke |  | 9 | 18,4% |
| Havde ikke behov for det |  | 11 | 22,4% |
| Ubesvaret | | 0 | 0,0% |

[Vis svar](#)







2.6 Studievejledning

Har du kommentarer til studievejledningen i introforløbet?

[Vis svar](#)

2.7 Læsevejledning

Hvordan oplevede du at være til læsescreening (f.eks. instruktioner til screeningen, information om resultat, m.m.)

| | | | |
|---------------|---|----|-------|
| Meget godt |  | 6 | 12,2% |
| Godt |  | 24 | 49,0% |
| Mindre godt |  | 9 | 18,4% |
| Dårligt |  | 5 | 10,2% |
| Meget dårligt |  | 1 | 2,0% |
| Ved ikke |  | 4 | 8,2% |
| Ubesvaret | | 0 | 0,0% |

[Vis svar](#)

2.8 Læsevejledning

Har du yderligere kommentarer til læsescreeningen eller til opfølgningen?

[Vis svar](#)

2.9 Kontaktlærerordningen

Din kontaktlærer har bl.a. afholdt holdets time i grundforløbet og givet dit hold nye pladser.

Ved du, hvem din kontaktlærer er?

| | | | |
|-------------------------|--|----|-------|
| Ja | | 39 | 79,6% |
| Nej | | 6 | 12,2% |
| Jeg er ikke helt sikker | | 4 | 8,2% |
| Ubesvaret | | 0 | 0,0% |

[Vis svar](#)

2.10 Kontaktlærerordningen

Hvordan synes du, at kontaktlærerordningen har fungeret?

| | | | |
|---------------|--|----|-------|
| Meget godt | | 4 | 8,2% |
| Godt | | 29 | 59,2% |
| Mindre godt | | 6 | 12,2% |
| Dårligt | | 1 | 2,0% |
| Meget dårligt | | 3 | 6,1% |
| Ved ikke | | 5 | 10,2% |
| Ubesvaret | | 1 | 2,0% |

[Vis svar](#)

2.11 Kontaktlærerordningen

Har du nogen kommentarer til kontaktlærerordningen?

[Vis svar](#)

2.12 Støtte og vejledning

I hvor høj grad oplever du, at der er gode muligheder for at få støtte og hjælp på skolen, hvis du får brug for det?

| | | | |
|------------------|--|----|-------|
| I meget høj grad | | 9 | 18,4% |
| I høj grad | | 27 | 55,1% |
| I nogen grad | | 11 | 22,4% |
| I ringe grad | | 1 | 2,0% |
| Slet ikke | | 1 | 2,0% |
| Ubesvaret | | 0 | 0,0% |

[Vis svar](#)

3 Læringsmiljø

3.1 Opgaver og lektier

Hvor mange timer bruger du i gennemsnit på opgaver og lektier pr. dag?


| | | | |
|------------|--|----|-------|
| 0-0,5 | | 5 | 10,2% |
| 0,5-1 | | 19 | 38,8% |
| 1-1,5 | | 13 | 26,5% |
| 1,5-2 | | 0 | 0,0% |
| Mere end 2 | | 2 | 4,1% |
| Ved ikke | | 10 | 20,4% |
| Ubesvaret | | 0 | 0,0% |

[Vis svar](#)

3.2 Hjemmeforberedelse

Oplever du, at du kan bruge din hjemmeforberedelse i undervisningen?







| | | | |
|-------------|--|----|-------|
| Altid | | 3 | 6,1% |
| Ofte | | 23 | 46,9% |
| Nogle gange | | 14 | 28,6% |
| Sjældent | | 7 | 14,3% |

| | | | |
|------------------|--|---|------|
| Aldrig |  | 2 | 4,1% |
| Ubesvaret | | 0 | 0,0% |

[Vis svar](#)

3.3 Lektieinstruktioner






I hvor høj grad oplever du, at du får lektieinstruktioner, som hjælper dig med at forstå hvordan/hvorfor du skal læse din lektie?

| | | | |
|-------------------------|---|----|-------|
| I meget høj grad |  | 1 | 2,0% |
| I høj grad |  | 15 | 30,6% |
| I nogen grad |  | 25 | 51,0% |
| I ringe grad |  | 6 | 12,2% |
| Slet ikke |  | 1 | 2,0% |
| Ubesvaret |  | 1 | 2,0% |

[Vis svar](#)

3.4 Feedback i undervisningen

I hvor høj grad oplever du, at du får tilbagemelding fra dine lærere, som du kan bruge til at blive bedre i fagene?

| | | | |
|-------------------------|---|----|-------|
| I meget høj grad |  | 2 | 4,1% |
| I høj grad |  | 16 | 32,7% |
| I nogen grad |  | 23 | 46,9% |
| I ringe grad |  | 7 | 14,3% |
| Slet ikke |  | 1 | 2,0% |
| Ubesvaret | | 0 | 0,0% |

[Vis svar](#)

3.5 Faglig støtte

I hvor høj grad oplever du, at dine lærere giver faglig hjælp, når du har brug for det?

| | | | |
|-------------------------|---|---|-------|
| I meget høj grad |  | 5 | 10,2% |
|-------------------------|---|---|-------|

| | | | |
|--------------|--|----|-------|
| I høj grad | | 26 | 53,1% |
| I nogen grad | | 16 | 32,7% |
| I ringe grad | | 2 | 4,1% |
| Slet ikke | | 0 | 0,0% |
| Ubesvaret | | 0 | 0,0% |

[Vis svar](#)

3.6 Faglig støtte

I hvor høj grad oplever du, at du kan få hjælp og støtte fra dine holdkammerater, når du har brug for det i undervisningen?



| | | | |
|------------------|--|----|-------|
| I meget høj grad | | 7 | 14,3% |
| I høj grad | | 22 | 44,9% |
| I nogen grad | | 16 | 32,7% |
| I ringe grad | | 4 | 8,2% |
| Slet ikke | | 0 | 0,0% |
| Ubesvaret | | 0 | 0,0% |

[Vis svar](#)

3.7 Fagligt niveau

Oplever du, at det faglige niveau er passende?





| | | | |
|----------------------------------|--|----|-------|
| Ja | | 10 | 20,4% |
| Ja, i nogle fag | | 20 | 40,8% |
| Niveauet er for lavt i nogle fag | | 3 | 6,1% |
| Niveauet er generelt for lavt | | 1 | 2,0% |
| Niveauet er for højt i nogle fag | | 10 | 20,4% |

| | | | |
|-------------------------------|---|---|------|
| Niveauet er generelt for højt |  | 1 | 2,0% |
| Ved ikke |  | 4 | 8,2% |
| Ubesvaret | | 0 | 0,0% |

[Vis svar](#)

3.8 Ro i timerne






Oplever du, at der har været ro i timerne, så du kunne koncentrere dig?

| | | | |
|-------------|---|----|-------|
| Altid | | 0 | 0,0% |
| Ofte |  | 23 | 46,9% |
| Nogle gange |  | 15 | 30,6% |
| Sjældent |  | 8 | 16,3% |
| Aldrig |  | 3 | 6,1% |
| Ubesvaret | | 0 | 0,0% |

[Vis svar](#)

3.9 Motivation

I hvor høj grad motiverer undervisningen dig til at lære noget nyt?

| | | | |
|------------------|---|----|-------|
| I meget høj grad |  | 3 | 6,1% |
| I høj grad |  | 10 | 20,4% |
| I nogen grad |  | 27 | 55,1% |
| I ringe grad |  | 8 | 16,3% |
| Slet ikke |  | 1 | 2,0% |
| Ubesvaret | | 0 | 0,0% |

[Vis svar](#)

3.10 Læringsmiljø

Har du andre kommentarer til læringsmiljøet i grundforløbet?

[Vis svar](#)

4 Social trivsel

4.1 Tilhørsforhold

I hvor høj grad føler du, at du hører til på skolen?

| | | | |
|------------------|--|----|-------|
| I meget høj grad | | 13 | 26,5% |
| I høj grad | | 21 | 42,9% |
| I nogen grad | | 9 | 18,4% |
| I ringe grad | | 4 | 8,2% |
| Slet ikke | | 2 | 4,1% |
| Ubesvaret | | 0 | 0,0% |

[Vis svar](#)

4.2 Stemning på årgangen

I hvor høj grad er stemningen på din årgang præget af respekt og forståelse for hinanden?




| | | | |
|------------------|--|----|-------|
| I meget høj grad | | 5 | 10,2% |
| I høj grad | | 13 | 26,5% |
| I nogen grad | | 18 | 36,7% |
| I ringe grad | | 13 | 26,5% |
| Slet ikke | | 0 | 0,0% |
| Ubesvaret | | 0 | 0,0% |

[Vis svar](#)

4.3 Stemning på skolen

I hvor høj grad føler du dig godt modtaget af de øvrige årgange på skolen?






| | | | |
|------------------|--|----|-------|
| I meget høj grad | | 5 | 10,2% |
| I høj grad | | 24 | 49,0% |

| | | | |
|--------------|---|----|-------|
| I nogen grad |  | 12 | 24,5% |
| I ringe grad |  | 6 | 12,2% |
| Slet ikke |  | 2 | 4,1% |
| Ubesvaret | | 0 | 0,0% |

[Vis svar](#)

4.4 Holdfordeling

I hvor høj grad har du haft det godt på dine hold i grundforløbet?

| | | | |
|------------------|---|----|-------|
| I meget høj grad |  | 13 | 26,5% |
| I høj grad |  | 23 | 46,9% |
| I nogen grad |  | 8 | 16,3% |
| I ringe grad |  | 4 | 8,2% |
| Slet ikke |  | 1 | 2,0% |
| Ubesvaret | | 0 | 0,0% |

[Vis svar](#)






4.5 Holdfordeling

Uddyb dit svar:

[Vis svar](#)

4.6 Buddyordning

Hvad synes du om buddy-ordningen?

| | | | |
|---------------|---|----|-------|
| Meget godt |  | 7 | 14,3% |
| Godt |  | 28 | 57,1% |
| Mindre godt |  | 5 | 10,2% |
| Dårligt |  | 3 | 6,1% |
| Meget dårligt |  | 3 | 6,1% |

| | | | |
|-----------|--|---|------|
| Ved ikke | | 3 | 6,1% |
| Ubesvaret | | 0 | 0,0% |

[Vis svar](#)

4.7 Buddyordning

Har du kommentarer til buddyordningen?

[Vis svar](#)

4.8 Mobning

Kender du til skolens antimobningspolitik?

| | | | |
|-----------|--|----|-------|
| Ja | | 31 | 63,3% |
| Nej | | 18 | 36,7% |
| Ubesvaret | | 0 | 0,0% |

[Vis svar](#)

4.9 Mobning

Har du på noget tidspunkt i grundforløbet oplevet, at du blev udsat for mobning?

| | | | |
|-----------|--|----|-------|
| Ja | | 3 | 6,1% |
| Nej | | 46 | 93,9% |
| Ubesvaret | | 0 | 0,0% |

[Vis svar](#)

4.10 Mobning


Hvis ja, uddyb dit svar

[Vis svar](#)

4.11 Ensomhed

Har du på noget tidspunkt i grundforløbet følt dig ensom?

| | | | |
|----|--|----|-------|
| Ja | | 16 | 32,7% |
|----|--|----|-------|

| | | | |
|------------------|---|----|-------|
| Nej |  | 33 | 67,3% |
| Ubesvaret | | 0 | 0,0% |

[Vis svar](#)

4.12 Ensomhed






Hvis ja, uddyb dit svar:

[Vis svar](#)

5 NV - Naturvidenskabeligt Grundforløb

5.1 Sværhedsgrad

I hvor høj grad synes du, at Naturvidenskabeligt Grundforløb (NV) har været svært?

| | | | |
|-------------------------|---|----|-------|
| I meget høj grad |  | 5 | 10,2% |
| I høj grad |  | 17 | 34,7% |
| I nogen grad |  | 20 | 40,8% |
| I ringe grad |  | 6 | 12,2% |
| Slet ikke |  | 1 | 2,0% |
| Ubesvaret | | 0 | 0,0% |

[Vis svar](#)



5.2 Sværhedsgrad

Hvad synes du især har været svært i NV, og hvad synes du især har været let?

[Vis svar](#)

5.3 Eksamen i NV

Hvor godt forberedt var du til NV-eksamen på baggrund af undervisningen?

| | | | |
|-------------------|---|----|-------|
| Meget godt |  | 9 | 18,4% |
| Godt |  | 23 | 46,9% |

| | | | |
|---------------|--|---|-------|
| Mindre godt | | 9 | 18,4% |
| Dårligt | | 2 | 4,1% |
| Meget dårligt | | 2 | 4,1% |
| Ved ikke | | 4 | 8,2% |
| Ubesvaret | | 0 | 0,0% |

[Vis svar](#)

5.4 Eksamen i NV

I hvor høj grad er du tilfreds NV-eksamen?

| | | | |
|------------------|--|----|-------|
| I meget høj grad | | 18 | 36,7% |
| I høj grad | | 14 | 28,6% |
| I nogen grad | | 8 | 16,3% |
| I ringe grad | | 5 | 10,2% |
| Slet ikke | | 4 | 8,2% |
| Ubesvaret | | 0 | 0,0% |

[Vis svar](#)

5.5 Eksamen i NV

Uddyb dine besvarelser omkring eksamen i NV

[Vis svar](#)

5.6 Fagenes sammenhæng

Formålet med NV er at præsentere eleverne for de naturvidenskabelige fag og disses metoder. I hvor høj grad mener du, at arbejdet med fagene fysik, biologi og kemi gav mening i denne sammenhæng?

| | | | |
|------------------|--|----|-------|
| I meget høj grad | | 10 | 20,4% |
| I høj grad | | 22 | 44,9% |
| I nogen grad | | 14 | 28,6% |
| I ringe grad | | 3 | 6,1% |

| | | | |
|-----------|--|---|------|
| Slet ikke | | 0 | 0,0% |
| Ubesvaret | | 0 | 0,0% |

[Vis svar](#)

5.7 Fagenes sammenhæng

Har du kommentarer til fagenes sammenhæng i NV-forløbet?

[Vis svar](#)

5.8 Skriftligt hjemmearbejde

Der er fra undervisningsministeriet et krav om i alt 20 timers skriftligt hjemmearbejde som en del af NV. Hvor mange timer har du brugt hjemme?

[Vis svar](#)

5.9 Alkohol

I hvor høj grad har temaet "alkohol" været spændende?


| | | | |
|------------------|--|----|-------|
| i meget høj grad | | 4 | 8,2% |
| I høj grad | | 23 | 46,9% |
| I nogen grad | | 16 | 32,7% |
| I ringe grad | | 3 | 6,1% |
| Slet ikke | | 2 | 4,1% |
| Ubesvaret | | 1 | 2,0% |

[Vis svar](#)

5.10 Energi

I hvor høj grad har temaet "energi" været spændende?






| | | | |
|------------------|--|----|-------|
| I meget høj grad | | 2 | 4,1% |
| I høj grad | | 10 | 20,4% |
| I nogen grad | | 27 | 55,1% |
| I ringe grad | | 8 | 16,3% |

| | | | |
|-----------|--|---|------|
| Slet ikke |  | 2 | 4,1% |
| Ubesvaret | | 0 | 0,0% |

[Vis svar](#)

5.11 Eksperimentelt arbejde

I hvor høj grad har fagenes eksperimentelle arbejde givet mening for dig?

| | | | |
|------------------|---|----|-------|
| I meget høj grad |  | 2 | 4,1% |
| I høj grad |  | 23 | 46,9% |
| I nogen grad |  | 18 | 36,7% |
| I ringe grad |  | 3 | 6,1% |
| Slet ikke |  | 3 | 6,1% |
| Ubesvaret | | 0 | 0,0% |

[Vis svar](#)

5.12 Det gode

Nævn 3 gode ting fra NV

[Vis svar](#)

5.13 Det mindre gode

Nævn 3 ting, der var mindre gode

[Vis svar](#)

5.14 Hvad tager du med videre fra dig?






Hvad mener du, at du kan tage med i dit videre studieforløb fra NV?

[Vis svar](#)

5.15 Samlet vurdering

Giv en generel samlet karakter til hele NV-forløbet




| | | | |
|----|---|---|------|
| 12 |  | 3 | 6,1% |
|----|---|---|------|

| | | | |
|-----------|---|----|-------|
| 10 |  | 15 | 30,6% |
| 7 |  | 18 | 36,7% |
| 4 |  | 7 | 14,3% |
| 02 |  | 4 | 8,2% |
| 00 |  | 2 | 4,1% |
| -3 | | 0 | 0,0% |
| Ubesvaret | | 0 | 0,0% |

[Vis svar](#)

5.16 Temauger

Kunne du tænke dig at have hele temauger, hvor I kun beskæftiger jer med NV.






| | | | |
|-----------|--|----|-------|
| Ja |  | 9 | 18,4% |
| Nej |  | 25 | 51,0% |
| Ved ikke |  | 15 | 30,6% |
| Ubesvaret | | 0 | 0,0% |

[Vis svar](#)

6 AP

6.1 Indhold og arbejdsformer

I hvor høj grad synes du, at syntaks og morfologi har været svært?

| | | | |
|------------------|---|----|-------|
| I meget høj grad |  | 9 | 18,4% |
| I høj grad |  | 15 | 30,6% |
| I nogen grad |  | 19 | 38,8% |
| I ringe grad |  | 4 | 8,2% |
| Slet ikke |  | 2 | 4,1% |
| Ubesvaret | | 0 | 0,0% |

[Vis svar](#)

6.2 Indhold og arbejdsformer

Hvad synes du om arbejdsformerne i AP-undervisningen om syntaks og morfologi?

| | | | |
|---------------|--|----|-------|
| Meget godt | | 4 | 8,2% |
| Godt | | 29 | 59,2% |
| Mindre godt | | 11 | 22,4% |
| Dårligt | | 3 | 6,1% |
| Meget dårligt | | 1 | 2,0% |
| Ved ikke | | 1 | 2,0% |
| Ubesvaret | | 0 | 0,0% |

[Vis svar](#)

6.3 Indhold og arbejdsformer

I hvor høj grad synes du, at latin har været svært?

| | | | |
|------------------|--|----|-------|
| I meget høj grad | | 2 | 4,1% |
| I høj grad | | 13 | 26,5% |
| I nogen grad | | 23 | 46,9% |
| I ringe grad | | 9 | 18,4% |
| Slet ikke | | 2 | 4,1% |
| Ubesvaret | | 0 | 0,0% |

[Vis svar](#)

6.4 Indhold og arbejdsformer

Hvad synes du om arbejdsformerne i latin?

| | | | |
|-------------|--|----|-------|
| Meget godt | | 20 | 40,8% |
| Godt | | 26 | 53,1% |
| Mindre godt | | 3 | 6,1% |
| Dårligt | | 0 | 0,0% |

| | | | |
|----------------------|--|---|------|
| Meget dårligt | | 0 | 0,0% |
| Ved ikke | | 0 | 0,0% |
| Ubesvaret | | 0 | 0,0% |

[Vis svar](#)

6.5 Indhold og arbejdsformer

Har du øvrige kommentarer til arbejdsformerne i syntaks, morfologi og latin.

[Vis svar](#)

6.6 AP - Materiale

Hvad synes du om undervisningsmaterialet til AP?

| | | | |
|----------------------|--|----|-------|
| Meget godt | | 3 | 6,1% |
| Godt | | 25 | 51,0% |
| Ok | | 18 | 36,7% |
| Dårligt | | 2 | 4,1% |
| Meget dårligt | | 0 | 0,0% |
| Ubesvaret | | 1 | 2,0% |

[Vis svar](#)

6.7 Materiale

Hvad synes du om vores grundbog Sprogenes Verden og øvelserne?

| | | | |
|----------------------|--|----|-------|
| Meget godt | | 9 | 18,4% |
| Godt | | 31 | 63,3% |
| Mindre godt | | 7 | 14,3% |
| Dårligt | | 1 | 2,0% |
| Meget dårligt | | 0 | 0,0% |
| Ved ikke | | 1 | 2,0% |
| Ubesvaret | | 0 | 0,0% |

6.8 Materiale

Har du/l anvendt andet materiale, som du har haft glæde af i forbindelse med AP-undervisning eller prøverne? – hvis ja, angiv hvilket materiale.

[Vis svar](#)

6.9 AP - Prøverne

Hvor godt forberedt var du til latinprøven på baggrund af undervisningen?

| | | | |
|----------------------|--|----|-------|
| Meget godt | | 11 | 22,4% |
| Godt | | 27 | 55,1% |
| Mindre godt | | 8 | 16,3% |
| Dårligt | | 2 | 4,1% |
| Meget dårligt | | 1 | 2,0% |
| Ved ikke | | 0 | 0,0% |
| Ubesvaret | | 0 | 0,0% |

[Vis svar](#)

6.10 AP - Prøverne

Hvor godt forberedt var du til prøven i syntaks, morfologi, semantik & pragmatik på baggrund af undervisningen?

| | | | |
|----------------------|--|----|-------|
| Meget godt | | 8 | 16,3% |
| Godt | | 23 | 46,9% |
| Mindre godt | | 10 | 20,4% |
| Dårligt | | 3 | 6,1% |
| Meget dårligt | | 3 | 6,1% |
| Ved ikke | | 2 | 4,1% |
| Ubesvaret | | 0 | 0,0% |

[Vis svar](#)

6.11 AP - Prøverne

I hvor høj grad synes du, at latinprøven var svær?

| | | | |
|------------------|--|----|-------|
| I meget høj grad | | 1 | 2,0% |
| I høj grad | | 18 | 36,7% |
| I nogen grad | | 16 | 32,7% |
| I ringe grad | | 11 | 22,4% |
| Slet ikke | | 3 | 6,1% |
| Ubesvaret | | 0 | 0,0% |

[Vis svar](#)

6.12 AP - Prøverne

I hvor høj grad synes du, at prøven i syntaks, morfologi, semantik & pragmatik var svær?

| | | | |
|------------------|--|----|-------|
| I meget høj grad | | 13 | 26,5% |
| I høj grad | | 10 | 20,4% |
| I nogen grad | | 23 | 46,9% |
| I ringe grad | | 1 | 2,0% |
| Slet ikke | | 2 | 4,1% |
| Ubesvaret | | 0 | 0,0% |

[Vis svar](#)

6.13 AP - Prøverne

Hvad synes du om, at latinprøven er skriftlig?

| | | | |
|---------------|--|----|-------|
| Meget godt | | 24 | 49,0% |
| Godt | | 18 | 36,7% |
| Mindre godt | | 4 | 8,2% |
| Dårligt | | 1 | 2,0% |
| Meget dårligt | | 0 | 0,0% |
| Ved ikke | | 2 | 4,1% |

| | | | |
|-----------|--|---|------|
| Ubesvaret | | 0 | 0,0% |
|-----------|--|---|------|

[Vis svar](#)

6.14 AP-prøverne

Hvad synes du om, at prøven i syntaks, morfologi, semantik & pragmatik er mundtlig?

| | | | |
|---------------|--|----|-------|
| Meget godt | | 7 | 14,3% |
| Godt | | 22 | 44,9% |
| Mindre godt | | 6 | 12,2% |
| Dårligt | | 3 | 6,1% |
| Meget dårligt | | 6 | 12,2% |
| Ved ikke | | 5 | 10,2% |
| Ubesvaret | | 0 | 0,0% |

[Vis svar](#)

6.15 AP-prøverne

Har du kommentarer til prøverne?

[Vis svar](#)

6.16 Det samlede grundforløb

Vurdering af det samlede grundforløb

| | | | |
|-----------|--|----|-------|
| 12 | | 3 | 6,1% |
| 10 | | 24 | 49,0% |
| 7 | | 12 | 24,5% |
| 4 | | 8 | 16,3% |
| 02 | | 1 | 2,0% |
| 00 | | 1 | 2,0% |
| -3 | | 0 | 0,0% |
| Ubesvaret | | 0 | 0,0% |

[Vis svar](#)

