

Spørgeskema - Evaluering af intro- & grundforløbet 2023







Besvarelser

 [Oversigt](#)  [Alle Svar](#)  [Matrix](#) 

1 Introdage

1.1 Introdage

Hvad synes du om 1. skoledag?

Meget godt		4	6,2%
Godt		45	70,3%
Mindre godt		6	9,4%
Dårligt		0	0,0%
Meget dårligt		1	1,6%
Ved ikke		6	9,4%
Ubesvaret		2	3,1%

[Vis svar](#)







1.2 Introdage

Har du nogle kommentarer til 1. skoledag?

[Vis svar](#)

1.3 IT-dagen

Hvad synes du om IT-dagen?

Meget godt		3	4,7%
Godt		35	54,7%
Mindre godt		11	17,2%
Dårligt		2	3,1%
Meget dårligt		1	1,6%
Ved ikke		10	15,6%

Ubesvaret		2	3,1%
-----------	--	---	------

[Vis svar](#)

1.4 IT-dagen

Hvilke it-programmer har du fået installeret?

Office 365		61	95,3%
Outlook/mail		61	95,3%
Moodle		61	95,3%
Lectio		62	96,9%
Elevprinter		50	78,1%
Systime		50	78,1%
Ubesvaret		2	3,1%

[Vis svar](#)

1.5 IT-dagen

Har du nogle kommentarer til IT-dagen?

[Vis svar](#)

1.6 Introtur

Hvad synes du om introturen?

Meget godt		7	10,9%
Godt		29	45,3%
Mindre godt		16	25,0%
Dårligt		3	4,7%
Meget dårligt		3	4,7%
Ved ikke		4	6,2%
Ubesvaret		2	3,1%

[Vis svar](#)

1.7 Introtur

Har du nogle kommentarer til introturen?

[Vis svar](#)

1.8 Introfest

Deltog du i introfesten?

Ja		57	89,1%
Nej		4	6,2%
Ubesvaret		3	4,7%

[Vis svar](#)

1.9 Introfest

Hvis nej, hvorfor ikke?

Havde ikke lyst (uddyb evt. nedenfor)		2	3,1%
Skulle noget andet		3	4,7%
Var syg		0	0,0%
Andet (uddyb nedenfor)		1	1,6%
Ubesvaret		58	90,6%

[Vis svar](#)

1.10 Introfest

Uddyb her:

[Vis svar](#)

1.11 Introfest

Hvad synes du om introfesten?

Meget godt		5	7,8%
-------------------	--	---	------

Godt		32	50,0%
Mindre godt		14	21,9%
Dårligt		4	6,2%
Meget dårligt		2	3,1%
Ved ikke		1	1,6%
Deltog ikke		4	6,2%
Ubesvaret		2	3,1%

[Vis svar](#)

1.12 Introfest

Har du nogle kommentarer til Introfesten?

[Vis svar](#)

1.13 Tutorerne

I hvilken grad synes du tutorerne har "haft styr på det"?

Meget godt		5	7,8%
Godt		27	42,2%
Mindre godt		22	34,4%
Dårligt		1	1,6%
Meget dårligt		3	4,7%
Ved ikke		3	4,7%
Ubesvaret		3	4,7%

[Vis svar](#)

1.14 Tutorerne

Hvor gode synes du, tutorerne har været til at viderebringe vigtig information?

meget gode		7	10,9%
Gode		30	46,9%

Mindre gode		13	20,3%
Dårlige		3	4,7%
Meget dårlige		2	3,1%
Ved ikke		5	7,8%
Ubesvaret		4	6,2%

[Vis svar](#)

1.15 Tutorerne som rollemodeller

Hvad synes du om tutorerne som rollemodeller?

Meget gode		4	6,2%
Gode		24	37,5%
Mindre gode		17	26,6%
Dårlige		4	6,2%
Meget dårlige		2	3,1%
Ved ikke		9	14,1%
Ubesvaret		4	6,2%

[Vis svar](#)

1.16 Tutorernes indsats

Hvad synes du om tutorernes indsats?

Meget gode		5	7,8%
Gode		34	53,1%
Mindre gode		11	17,2%
Dårlige		5	7,8%
Meget dårlige		2	3,1%
Ved ikke		4	6,2%
Ubesvaret		3	4,7%

[Vis svar](#)

1.17 Tutorerne

Yderligere kommentarer til tutorernes arbejde og rolle; f.eks. hvad siger de, hvad bruger du dem til, har de hjulpet dig til bedre skolestart osv.

[Vis svar](#)

1.18 Introforløb

I hvor høj grad synes du, følgende udsagn er sandt?
"Jeg følte mig velinformeret inden første skoledag"

I meget høj grad		5	7,8%
I høj grad		18	28,1%
I nogen grad		31	48,4%
I ringe grad		6	9,4%
Slet ikke		2	3,1%
Ubesvaret		2	3,1%

[Vis svar](#)

1.19 Introforløb

I hvor høj grad synes du, følgende udsagn er sandt?
"Jeg følte mig velkommen i de første dage"

I meget høj grad		14	21,9%
I høj grad		30	46,9%
I nogen grad		17	26,6%
I ringe grad		0	0,0%
Slet ikke		1	1,6%
Ubesvaret		2	3,1%

[Vis svar](#)

1.20 Introforløb

Hvad var det bedste ved introforløbet?

[Vis svar](#)

1.21 Introforløb

Hvad kan man gøre bedre fremadrettet?

[Vis svar](#)

2 Grundforløb

2.1 Studieretningsvalg

Har du i løbet af grundforløbet ændret studieretningsønske i forhold til, hvad du ønskede, da du startede på BG?

Ja		23	35,9%
Nej		28	43,8%
Jeg var i tvivl, da jeg startede		10	15,6%
Ubesvaret		3	4,7%

[Vis svar](#)

2.2 Studieretning




Hvis ja, hvad fik dig til at skifte mening?

[Vis svar](#)

2.3 Studieretningsvalg

Hvad har været afgørende for dit studieretningsvalg? (Markér gerne flere)

Fremtidig uddannelse		27	42,2%
Studieretning åbner flest døre		22	34,4%
Fag		52	81,2%
Intro til studieretninger		10	15,6%
Lærere		19	29,7%
Andre der vælger samme studieretning		15	23,4%
Studievejledning		4	6,2%

Studieretningsworkshop		1	1,6%
Andet		4	6,2%
Ubesvaret		6	9,4%

[Vis svar](#)






2.4 Studieretningsvalg

Begrund dit svar

[Vis svar](#)

2.5 Intro- og afklaringsamtale

Har det været brugbart at være til Intro- og afklaringsamtale med din studievejleder?

Ja		33	51,6%
Nej		9	14,1%
Ved ikke		4	6,2%
Havde ikke behov for det		12	18,8%
Ubesvaret		6	9,4%

[Vis svar](#)





2.6 Studievejledning



Har du kommentarer til studievejledningen i introforløbet?

[Vis svar](#)

2.7 Læsevejledning

Hvordan oplevede du at være til læsescreening (f.eks. instruktioner til screeningen, information om resultat, m.m.)

Meget godt		13	20,3%
Godt		29	45,3%
Mindre godt		3	4,7%
Dårligt		1	1,6%

Meget dårligt		0	0,0%
Ved ikke		10	15,6%
Ubesvaret		8	12,5%

[Vis svar](#)






2.8 Læsevejledning

Har du yderligere kommentarer til læsescreeningen eller til opfølgningen?

[Vis svar](#)

2.9 Matematikvejledning

Hvordan oplevede du information omkring matematikvejledning og talblindhedstest?

Meget god		8	12,5%
God		40	62,5%
Dårlig		8	12,5%
Meget dårlig		1	1,6%
Ubesvaret		7	10,9%

[Vis svar](#)

2.10 Matematikvejledning




Har du nogle kommentere til, hvad der kan gøres bedre?


[Vis svar](#)

2.11 Kontaktlærerordningen

Din kontaktlærer har bl.a. afholdt holdets time i grundforløbet og givet dit hold nye pladser.

Ved du, hvem din kontaktlærer er?








Ja		44	68,8%
Nej		5	7,8%
Jeg er ikke helt sikker		8	12,5%

Ubesvaret		7	10,9%
-----------	--	---	-------

[Vis svar](#)

2.12 Kontaktlærerordningen

Hvordan synes du, at kontaktlærerordningen har fungeret?

Meget godt		7	10,9%
Godt		22	34,4%
Mindre godt		11	17,2%
Dårligt		4	6,2%
Meget dårligt		2	3,1%
Ved ikke		11	17,2%
Ubesvaret		7	10,9%

[Vis svar](#)







2.13 Kontaktlærerordningen

Har du nogen kommentarer til kontaktlærerordningen?

[Vis svar](#)

2.14 Støtte og vejledning

I hvor høj grad oplever du, at der er gode muligheder for at få støtte og hjælp på skolen, hvis du får brug for det?








I meget høj grad		10	15,6%
I høj grad		28	43,8%
I nogen grad		14	21,9%
I ringe grad		2	3,1%
Slet ikke		2	3,1%
Ubesvaret		8	12,5%

[Vis svar](#)

3 Læringsmiljø

3.1 Opgaver og lektier






Hvor mange timer bruger du i gennemsnit på opgaver og lektier pr. dag?

0-0,5		6	9,4%
0,5-1		20	31,2%
1-1,5		11	17,2%
1,5-2		6	9,4%
Mere end 2		2	3,1%
Ved ikke		10	15,6%
Ubesvaret		9	14,1%

[Vis svar](#)

3.2 Hjemmeforberedelse




Oplever du, at du kan bruge din hjemmeforberedelse i undervisningen?

Altid		6	9,4%
Ofte		21	32,8%
Nogle gange		23	35,9%
Sjældent		5	7,8%
Aldrig		0	0,0%
Ubesvaret		9	14,1%

[Vis svar](#)

3.3 Lektieinstruktioner

I hvor høj grad oplever du, at du får lektieinstruktioner, som hjælper dig med at forstå hvordan/hvorfor du skal læse din lektie?

I meget høj grad		2	3,1%
I høj grad		19	29,7%
I nogen grad		28	43,8%

I ringe grad		5	7,8%
Slet ikke		1	1,6%
Ubesvaret		9	14,1%

[Vis svar](#)

3.4 Feedback i undervisningen

I hvor høj grad oplever du, at du får tilbagemelding fra dine lærere, som du kan bruge til at blive bedre i fagene?

I meget høj grad		2	3,1%
I høj grad		15	23,4%
I nogen grad		30	46,9%
I ringe grad		6	9,4%
Slet ikke		2	3,1%
Ubesvaret		9	14,1%

[Vis svar](#)

3.5 Faglig støtte

I hvor høj grad oplever du, at dine lærere giver faglig hjælp, når du har brug for det?

I meget høj grad		8	12,5%
I høj grad		31	48,4%
I nogen grad		14	21,9%
I ringe grad		2	3,1%
Slet ikke		0	0,0%
Ubesvaret		9	14,1%

[Vis svar](#)

3.6 Faglig støtte

I hvor høj grad oplever du, at du kan få hjælp og støtte fra dine holdkammerater, når du har brug for det i undervisningen?

I meget høj grad		5	7,8%
------------------	--	---	------

I høj grad		30	46,9%
I nogen grad		16	25,0%
I ringe grad		2	3,1%
Slet ikke		1	1,6%
Ubesvaret		10	15,6%

[Vis svar](#)

3.7 Fagligt niveau

Oplever du, at det faglige niveau er passende?


Ja		13	20,3%
Ja, i nogle fag		29	45,3%
Niveauet er for lavt i nogle fag		2	3,1%
Niveauet er generelt for lavt		0	0,0%
Niveauet er for højt i nogle fag		7	10,9%
Niveauet er generelt for højt		1	1,6%
Ved ikke		2	3,1%
Ubesvaret		10	15,6%

[Vis svar](#)

3.8 Ro i timerne

Oplever du, at der har været ro i timerne, så du kunne koncentrere dig?







Altid		4	6,2%
Ofte		32	50,0%
Nogle gange		14	21,9%
Sjældent		4	6,2%

Aldrig		0	0,0%
Ubesvaret		10	15,6%

[Vis svar](#)

3.9 Motivation

I hvor høj grad motiverer undervisningen dig til at lære noget nyt?

I meget høj grad		4	6,2%
I høj grad		9	14,1%
I nogen grad		33	51,6%
I ringe grad		7	10,9%
Slet ikke		1	1,6%
Ubesvaret		10	15,6%

[Vis svar](#)

3.10 Læringsmiljø






Har du andre kommentarer til læringsmiljøet i grundforløbet?


[Vis svar](#)

4 Social trivsel

4.1 Tilhørsforhold

I hvor høj grad føler du, at du hører til på skolen?






I meget høj grad		10	15,6%
I høj grad		30	46,9%
I nogen grad		8	12,5%
I ringe grad		5	7,8%
Slet ikke		1	1,6%

Ubesvaret		10	15,6%
-----------	--	----	-------

[Vis svar](#)

4.2 Stemning på årgangen







I hvor høj grad er stemningen på din årgang præget af respekt og forståelse for hinanden?

I meget høj grad		8	12,5%
I høj grad		23	35,9%
I nogen grad		16	25,0%
I ringe grad		7	10,9%
Slet ikke		0	0,0%
Ubesvaret		10	15,6%

[Vis svar](#)

4.3 Stemning på skolen




I hvor høj grad føler du dig godt modtaget af de øvrige årgange på skolen?



I meget høj grad		7	10,9%
I høj grad		13	20,3%
I nogen grad		23	35,9%
I ringe grad		7	10,9%
Slet ikke		2	3,1%
Ubesvaret		12	18,8%

[Vis svar](#)

4.4 Holdfordeling

I hvor høj grad har du haft det godt på dine hold i grundforløbet?

I meget høj grad		12	18,8%
I høj grad		26	40,6%
I nogen grad		13	20,3%

I ringe grad		3	4,7%
Slet ikke		0	0,0%
Ubesvaret		10	15,6%

[Vis svar](#)








4.5 Holdfordeling

Uddyb dit svar:

[Vis svar](#)

4.6 Buddyordning

Hvad synes du om buddy-ordningen?

Meget godt		13	20,3%
Godt		20	31,2%
Mindre godt		8	12,5%
Dårligt		6	9,4%
Meget dårligt		5	7,8%
Ved ikke		1	1,6%
Ubesvaret		11	17,2%

[Vis svar](#)



4.7 Buddyordning


Har du kommentarer til buddyordningen?

[Vis svar](#)

4.8 Mobning

Kender du til skolens antimobningspolitik?




Ja		37	57,8%
Nej		16	25,0%

Ubesvaret		11	17,2%
------------------	--	----	-------

[Vis svar](#)

4.9 Mobning

Har du på noget tidspunkt i grundforløbet oplevet, at du blev udsat for mobning?

Ja		4	6,2%
Nej		49	76,6%
Ubesvaret		11	17,2%

[Vis svar](#)




4.10 Mobning

Hvis ja, uddyb dit svar

[Vis svar](#)

4.11 Ensomhed

Har du på noget tidspunkt i grundforløbet følt dig ensom?

Ja		16	25,0%
Nej		37	57,8%
Ubesvaret		11	17,2%

[Vis svar](#)

4.12 Ensomhed

Hvis ja, uddyb dit svar:

[Vis svar](#)

5 NV - Naturvidenskabeligt Grundforløb

5.1 Sværhedsgrad

I hvor høj grad er du enig i følgende:
NV har været for let

Meget enig		1	1,6%
Enig		1	1,6%
Hverken enig eller uenig		23	35,9%
Uenig		17	26,6%
Meget uenig		10	15,6%
Ubesvaret		12	18,8%

[Vis svar](#)

5.2 Sværhedsgrad

I hvor høj grad er du enig i følgende:
NV har været for svært

Meget enig		5	7,8%
Enig		7	10,9%
Hverken enig eller uenig		31	48,4%
Uenig		8	12,5%
Meget uenig		2	3,1%
Ubesvaret		11	17,2%

[Vis svar](#)

5.3 Sværhedsgrad

Uddyb gerne din besvarelse om spg. 5.1 og 5.2

[Vis svar](#)

5.4 Eksamen i NV

I hvor høj grad oplevede du at have forståelse for eksamensform og formalia inden NV-eksamen startede? (f.eks. At I skulle forberede et oplæg, samle en portefølje, længe på eksamen, emner m.m.)

I meget høj grad		4	6,2%
I høj grad		9	14,1%

I nogen grad		17	26,6%
I ringe grad		18	28,1%
Slet ikke		4	6,2%
Ubesvaret		12	18,8%

[Vis svar](#)

5.5 Eksamen i NV

I hvor høj grad oplevede du at din egen arbejdsindsats forberedte dig til NV-eksamen?

I meget høj grad		12	18,8%
I høj grad		27	42,2%
I nogen grad		12	18,8%
I ringe grad		1	1,6%
Slet ikke		0	0,0%
Ubesvaret		12	18,8%

[Vis svar](#)

5.6 Eksamen i NV

I hvor høj grad oplevede du at undervisningen gjorde dig fagligt forberedt til NV-eksamen? (f.eks. oplevede du at undervisningen handlede om de emner eksamen kunne handle om?)

I meget høj grad		6	9,4%
I høj grad		18	28,1%
I nogen grad		23	35,9%
I ringe grad		5	7,8%
Slet ikke		0	0,0%
Ubesvaret		12	18,8%

[Vis svar](#)

5.7 Eksamen i NV

Uddyb dine besvarelser omkring eksamen i NV

5.8 Fagenes sammenhæng

I hvor høj grad har du oplevet en faglig sammenhæng mellem fagene biologi, kemi og fysik i NV-undervisningen?

I meget høj grad		9	14,1%
I høj grad		27	42,2%
I nogen grad		15	23,4%
I ringe grad		1	1,6%
Slet ikke		0	0,0%
Ubesvaret		12	18,8%

[Vis svar](#)

5.9 Fagenes sammenhæng

Har du kommentarer til fagenes sammenhæng i NV-forløbet?

[Vis svar](#)

5.10 Skriftligt hjemmearbejde

Der er fra undervisningsministeriet et krav om at i alt 20 timers skriftligt hjemmearbejde som en del af NV. Hvor mange timer har du brugt hjemme?

0-5		5	7,8%
5-10		8	12,5%
10-15		18	28,1%
15-20		9	14,1%
20-25		8	12,5%
Mere end 25		4	6,2%
Ubesvaret		12	18,8%

[Vis svar](#)

5.11 Alkohol

I hvor høj grad har temaet "alkohol" været spændende?

I meget høj grad		5	7,8%
I høj grad		19	29,7%
I nogen grad		25	39,1%
I ringe grad		3	4,7%
Slet ikke		0	0,0%
Ubesvaret		12	18,8%

[Vis svar](#)

5.12 Energi

I hvor høj grad har temaet "Lys og fotosyntese" været spændende?

I meget høj grad		8	12,5%
I høj grad		20	31,2%
I nogen grad		19	29,7%
I ringe grad		4	6,2%
Slet ikke		0	0,0%
Ubesvaret		13	20,3%

[Vis svar](#)

5.13 Eksperimentelt arbejde

I hvor høj grad har fagenes eksperimentelle arbejde hængt sammen med temaerne?

I meget høj grad		6	9,4%
I høj grad		31	48,4%
I nogen grad		12	18,8%
I ringe grad		2	3,1%
Slet ikke		1	1,6%
Ubesvaret		12	18,8%

[Vis svar](#)

5.14 Det gode

Nævn 3 gode ting fra NV

[Vis svar](#)

5.15 Det mindre gode

Nævn 3 ting, der var mindre gode

[Vis svar](#)

6 AP

6.1 Indhold og arbejdsformer

I hvor høj grad synes du, at syntaks, morfologi, semantik & pragmatik har været svært?

I meget høj grad		14	21,9%
I høj grad		14	21,9%
I nogen grad		17	26,6%
I ringe grad		6	9,4%
Slet ikke		1	1,6%
Ubesvaret		12	18,8%

[Vis svar](#)

6.2 Indhold og arbejdsformer

Hvad synes du om arbejdsformerne i AP-undervisningen om syntaks, morfologi, semantik & pragmatik?

Meget godt		8	12,5%
Godt		25	39,1%
Mindre godt		12	18,8%
Dårligt		6	9,4%
Meget dårligt		1	1,6%
Ubesvaret		12	18,8%

6.3 Indhold og arbejdsformer

Hvad synes du om, at Dansk har været støttefag for AP og stået for undervisning i emnerne, semantik og pragmatik?

Meget godt		10	15,6%
Godt		24	37,5%
Mindre godt		15	23,4%
Dårligt		2	3,1%
Meget dårligt		0	0,0%
Ubesvaret		13	20,3%

Vis svar

6.4 Indhold og arbejdsformer

I hvor høj grad synes du, at latin har været svært?

I meget høj grad		22	34,4%
I høj grad		14	21,9%
I nogen grad		12	18,8%
I ringe grad		3	4,7%
Slet ikke		0	0,0%
Ubesvaret		13	20,3%

Vis svar

6.5 Indhold og arbejdsformer

Hvad synes du om arbejdsformerne i latin?

Meget godt		4	6,2%
Godt		17	26,6%
Mindre godt		17	26,6%
Dårligt		5	7,8%

Meget dårligt		8	12,5%
Ubesvaret		13	20,3%

[Vis svar](#)

6.6 Indhold og arbejdsformer

I hvilken grad har du oplevet at skulle arbejde med syntaks og morfologi i dine fremmedsprog (engelsk, spansk, tysk)?

I meget høj grad		4	6,2%
I høj grad		16	25,0%
I nogen grad		24	37,5%
I ringe grad		7	10,9%
Slet ikke		0	0,0%
Ubesvaret		13	20,3%

[Vis svar](#)

6.7 Indhold og arbejdsformer

Har du øvrige kommentarer til arbejdsformerne i AP.

[Vis svar](#)

6.8 AP - Materiale

Hvad synes du om undervisningsmaterialet til AP? (Primært Sprogenes Verden)

Meget godt		8	12,5%
Godt		22	34,4%
Ok		19	29,7%
Dårligt		2	3,1%
Meget dårligt		0	0,0%
Ubesvaret		13	20,3%

[Vis svar](#)

6.9 Materiale

Har du/l anvendt andet materiale, som du har haft glæde af i forbindelse med AP-undervisning eller prøverne? – hvis ja, angiv hvilket materiale.

[Vis svar](#)

6.10 AP - Prøverne

Hvor godt forberedt var du til latinprøven på baggrund af undervisningen?

Meget godt		5	7,8%
Godt		18	28,1%
Mindre godt		19	29,7%
Dårligt		7	10,9%
Meget dårligt		2	3,1%
Ubesvaret		13	20,3%

[Vis svar](#)

6.11 AP - Prøverne

Hvor godt forberedt var du til prøven i syntaks, morfologi, semantik & pragmatik på baggrund af undervisningen?

Meget godt		12	18,8%
Godt		27	42,2%
Mindre godt		9	14,1%
Dårligt		3	4,7%
Meget dårligt		0	0,0%
Ubesvaret		13	20,3%

[Vis svar](#)

6.12 AP - Prøverne

I hvor høj grad synes du, at latinprøven var svær?

I meget høj grad		16	25,0%
I høj grad		19	29,7%

I nogen grad		16	25,0%
I ringe grad		0	0,0%
Slet ikke		0	0,0%
Ubesvaret		13	20,3%

[Vis svar](#)

6.13 AP - Prøverne

I hvor høj grad synes du, at prøven i syntaks, morfologi, semantik & pragmatik var svær?

I meget høj grad		6	9,4%
I høj grad		15	23,4%
I nogen grad		22	34,4%
I ringe grad		7	10,9%
Slet ikke		1	1,6%
Ubesvaret		13	20,3%

[Vis svar](#)

6.14 AP - prøven

I hvor høj grad er du tilfreds med din gennemførelse af AP-prøven

I meget høj grad		16	25,0%
I høj grad		16	25,0%
I nogen grad		14	21,9%
I ringe grad		5	7,8%
Slet ikke		0	0,0%
Ubesvaret		13	20,3%

[Vis svar](#)

6.15 Hvad tager du med videre?

Hvad kan du tage med i dit videre studieforløb fra AP?

7 Matematik i grundforløbet

7.1 Matematik i grundforløbet

I hvor høj grad synes du følgende udsagn er sandt?

”Matematik i grundforløbet har været en direkte forlængelse af matematikundervisningen i grundskolen.”

I meget høj grad		6	9,4%
I høj grad		12	18,8%
I nogen grad		20	31,2%
I ringe grad		10	15,6%
Slet ikke		3	4,7%
Ubesvaret		13	20,3%

Vis svar

7.2 Fagligt niveau

Hvordan har du oplevet det faglige niveau i matematik i grundforløbet?

Alt for højt		2	3,1%
For højt		14	21,9%
Tilpas		31	48,4%
For lavt		4	6,2%
Alt for lavt		0	0,0%
Ubesvaret		13	20,3%

Vis svar

7.3 Rød tråd

I hvor høj grad synes du følgende udsagn er sandt?

”Der har været en rød tråd igennem undervisningen i matematik i grundforløbet.”

I meget høj grad		1	1,6%
------------------	--	---	------

I høj grad		19	29,7%
I nogen grad		24	37,5%
I ringe grad		6	9,4%
Slet ikke		1	1,6%
Ubesvaret		13	20,3%

[Vis svar](#)

7.4 Udbytte

I hvor høj grad synes du følgende udsagn er sandt?

"De opdelte moduler har haft en positiv indflydelse på mit udbytte af undervisningen i matematik i grundforløbet."

I meget høj grad		11	17,2%
I høj grad		20	31,2%
I nogen grad		18	28,1%
I ringe grad		2	3,1%
Slet ikke		0	0,0%
Ubesvaret		13	20,3%

[Vis svar](#)

7.5 Kommentarer

Har du kommentarer særligt til de opdelte moduler?

[Vis svar](#)

7.6 Kommentarer





Har du andre kommentarer til matematik i grundforløbet?

[Vis svar](#)

7.7 Det samlede grundforløb

Vurdering af det samlede grundforløb

12		3	4,7%
----	--	---	------

10		13	20,3%
7		28	43,8%
4		9	14,1%
02		0	0,0%
00		0	0,0%
-3		0	0,0%
Ubesvaret		11	17,2%

[Vis svar](#)