

Spørgeskema - FYSISK ARBEJDSPLADSVURDERING 2022- Brøndby Gymnasium

Udskrevet fra Lectio: 10/2-2022 11:22

Besvarelser

 Oversigt  Alle Svar  Matrix 

1 Information om APV 2022 for Brøndby Gymnasium

Denne arbejdspladsvurdering bygger videre på den sidst foretagne undersøgelse fra 2018. Spørgeskemaet er udarbejdet af arbejdsmiljørepræsentanter (AMR) Nis Stendevad og Louise Sterling i samarbejde med vicedirektør Sanne Midtgaard (AMO) og har afsat i spørgeskemaet fra 2013 og 2018. Dette skyldes et ønske om at sikre kontinuitet og sammenlignelighed på en måde, hvor både relevans og aktualitet er i højsædet. Som medarbejder er det vigtigt at give sin mening til kende i en APV - APV er nemlig ikke tænkt som en sur forpligtelse eller kontrolforanstaltning men derimod som et evalueringsværktøj, som skolen kan bruge til at sætte sit arbejde med arbejdsmiljøet i system, og som kan bidrage til et godt arbejdsmiljø nu og på sigt.

Følgende er citeret fra arbejdstilsynets hjemmeside:

"Der er fordele for virksomhederne i at have et godt arbejdsmiljø. Det kan nemlig medføre:

- * Færre omkostninger som følge af ulykker og erhvervsbetingede lidelser
- * Mindre sygefravær
- * Mindre udskiftning blandt medarbejderne
- * Øget arbejdsglæde, motivation og produktivitet."

Som AMR håber vi på en god svarprocent, og vi håber også, at spørgsmålene er dækkende og giver mulighed for at få belyst og behandlet de områder, der retmæssigt fortjener opmærksomhed. Her skal det bemærkes, at APV 2018 og 2022 er delt i 2. En fokuserer på det fysiske arbejdsmiljø, mens den anden er koncentreret om det psykiske arbejdsmiljø. I den forbindelse bedes man bide mærke i, at spørgeskemaet for det fysiske arbejdsmiljø (dette spørgeskema) IKKE er anonymt. Det skyldes et ønske om at kunne hjælpe netop den eller de personer der oplever fejl eller mangler ved det fysiske arbejdsmiljø.

For at give AMO, SU og resten af skolens organisation de bedste muligheder i det videre arbejde er det vigtigt at understrege, at man er åbenhjertig omkring de eventuelle problemer, man oplever i sin hverdag på skolen.

God fornøjelse og tak for hjælpen







Husk også at udfylde skemaet for det psykiske arbejdsmiljø.




2 FYSISKE ARBEJDSFORHOLD

Herunder
-risikomomenter
-indeklima
-akustik og støj

2.1 Lokalerne I

Hvilke lokaler arbejder du ofte i?

Almindelige uv.lokaler (1.sal)		27	93,1%
Biologi/kemilokaler		6	20,7%
Fysik/medie-lokaler		5	17,2%
Idræt (hal)		6	20,7%
Billedkunst		2	6,9%
Lærerværelset/forberedelsen		20	69,0%

Kontor		2	6,9%
Ebbe skovdahl Lounge		10	34,5%
Studievejledningen		3	10,3%
Andet		0	0,0%
Ubesvaret		0	0,0%

[Vis svar](#)

2.2 Lokalerne II

Er der nogle af disse lokaler, der giver anledning til særlige risikomomenter? Hvilke?

[Vis svar](#)

2.3 Lokalerne III

Har du forslag til løsning af eventuelle risikomomenter i disse lokaler - eller kommentarer til nuværende løsninger, som fungerer godt?

[Vis svar](#)

3 INDEKLIMA

Problemer med indeklimaet ses ofte som en kombination af et eller flere symptomer:


- Irritation i øjne, næse el. svælg
- Hudirritation
- Hovedpine
- Unaturlig træthed eller koncentrationsbesvær
- Kvalme og svimmelhed.





Dårligt indeklima kan forekomme f.eks. pga.:

- tætte og varme bygninger
- rum med stærk sol
- rum med dårlig rengøring
- rum med mange mennesker og dårlig ventilation
- rum med meget IT-udstyr

3.1 Indeklimatiske gener I

Oplever du problemer med nogle af følgende punkter? Hvis ja, markér felterne!

Temperaturen		21	72,4%
Træk		0	0,0%

Luftfugtigheden		5	17,2%
Snavs og støv		1	3,4%
Lugt		13	44,8%
Ubesvaret		6	20,7%

[Vis svar](#)

3.2 Indeklimatiske gener II

Hvis ja til nogle af de ovenstående, så beskriv de problemer, du oplever.

[Vis svar](#)

3.3 Indeklimatiske gener III

Har du forslag til løsning af eventuelle problemer vedrørende ovenstående - eller kommentarer til nuværende løsninger, som fungerer godt?

[Vis svar](#)

4 AKUSTIK OG STØJ




En god akustik afhænger af materialer og inventar. Akustikken beskrives ved efterklangstid. Det er den tid, det tager for en lyd at "dø" i rummet.

Støj kan give gener for medarbejderen i form af bl.a. hovedpine, nedsat koncentrationsevne, søvnbesvær, forhøjet blodtryk, træthed og stress. Støjen kan komme fra selve undervisningslokalet, eller den kan komme udefra.

Når støj er et problem, bør man kigge på sin pædagogiske praksis for at vurdere, om der er rutiner i det pædagogiske arbejde, der kan ændres og medvirke til en nedsættelse af støjniveauet.

4.1 Støjgener I

Oplever du problemer med nogle af følgende punkter? Hvis ja, markér felterne!

"Rungen" i lokalerne		0	0,0%
Støj fra personer i lokalet		10	34,5%
Støj fra it-udstyr el. installationer		2	6,9%
Støj udefra		15	51,7%

Ubesvaret		9	31,0%
-----------	---	---	-------

[Vis svar](#)

4.2 Støjgener II

Hvis ja til nogle af de ovenstående, så beskriv de problemer, du oplever.

[Vis svar](#)

4.3 Støjgener III

Har du forslag til løsning af eventuelle problemer vedrørende ovenstående - eller kommentarer til nuværende løsninger, som fungerer godt?

[Vis svar](#)





5 ERGONOMISKE FORHOLD

Ergonomi handler om at undgå skader og nedslidning, der på sigt kan ødelægge kroppen - og dermed handler ergonomi om at bruge sin krop på en fornuftig og omsorgsfuld måde.

Mus og skærmarbejde ved computeren er ofte stillesiddende og fastlåst, og man bruger kun en lille del af kroppen. Mange med siddende arbejde ved computeren får derfor problemer i skuldre, nakke, arme og hænder, som fører til hovedpine, dårlig ryg og musearm. Årsagerne til disse problemer kan skyldes typisk, at du bl.a. sidder i samme stilling for længe ad gangen; at du har indstillet bord og stol forkert; at du har dårligt arbejdslys etc.

5.1 Arbejdsindretning og arbejdsstillinger I

Oplever du problemer med nogle af følgende punkter? Hvis ja, markér felterne!

Indretningen af din arbejdsplads		10	34,5%
Uhensigtsmæssige arbejdsstillinger		5	17,2%
Tung arbejde eller arbejde med vrid i kroppen		0	0,0%
Intensivt skærmarbejde (mere end 2 timer)		9	31,0%
Ubesvaret		13	44,8%

[Vis svar](#)

5.2 Arbejdsindretning og arbejdsstillinger II

Hvis ja til nogle af de ovenstående, så beskriv de problemer, du oplever.

[Vis svar](#)

5.3 Arbejdsindretning og arbejdsstillinger III

Har du forslag til løsning af eventuelle problemer vedrørende ovenstående - eller kommentarer til nuværende løsninger, som fungerer godt?

[Vis svar](#)

5.4 Kommentarer iøvrigt

Kommenter gerne andre forhold vedrørende de ergonomiske forhold.

[Vis svar](#)

6 UV FACILITETER

6.1 Undervisningsmidler i lokalerne

Oplever du, at undervisningsmidlerne i lokalerne har mangler eller er defekte (Projektorer, tavler og højtalere og fagspecifikt udstyr i fx naturvidenskab, billedkunst eller idræt.)

4, meget ofte		1	3,4%
3, ofte		2	6,9%
2, af og til		15	51,7%
1, sjældent		9	31,0%
0, aldrig		1	3,4%
Ubesvaret		1	3,4%

[Vis svar](#)

6.2 Undervisningsmidler udenfor lokalerne

Oplever du, at undervisningsmidlerne udenfor lokalerne (egen computer/iPad, lånecomputere, fotokopimaskiner m.v.) har mangler eller er defekte?

4, meget ofte		0	0,0%
3, ofte		0	0,0%
2, af og til		11	37,9%
1, sjældent		13	44,8%
0, aldrig		3	10,3%
Ubesvaret		2	6,9%

[Vis svar](#)

6.3 Spørgsmål

Kommenter gerne andre forhold vedrørende UV-midlerne.

[Vis svar](#)

7 GENERALT OM DET FYSISKE ARBEJDSMILJØ

7.1 Arbejdsstationer

Vil du foretrække at arbejde mere på skolen i forhold til hjemme, hvis der var tilbud om bedre arbejdsstationer fx i Laudrup lounge? (Her tænkes ikke kun på mellemmoduler, men også på øvrig arbejdstid)

[Vis svar](#)

7.2 Afsluttende bemærkninger



Her kan du skrive det, du ikke fik med i det ovenstående omkring det fysiske arbejdsmiljø og sikkerhed på arbejdspladsen.

[Vis svar](#)

7.3 Arbejdsmiljøet generelt

Hvis du skulle give det fysiske arbejdsmiljø på BG en karakter på 7-trinskalaen, hvad ville du så give?

12		0	0,0%
10		7	24,1%

7		18	62,1%
4		4	13,8%
02		0	0,0%
00		0	0,0%
-3		0	0,0%
Ubesvaret		0	0,0%

[Vis svar](#)

7.4 Arbejdsmiljøet generelt

Har du kommentarer til ovenstående "karakter" til BG - skriv dem her!

[Vis svar](#)