





Spørgeskema - Evaluering af introforløbet 2023 HF

Besvarelser

 [Oversigt](#)  [Alle Svar](#)  [Matrix](#) 

1.1 Introdage

Hvad synes du om 1. skoledag?

Meget godt		2	18,2%
Godt		7	63,6%
Mindre godt		0	0,0%
Dårligt		1	9,1%
Meget dårligt		0	0,0%
Ved ikke		1	9,1%
Ubesvaret		0	0,0%

[Vis svar](#)

1.2 Introdage

Har du nogle kommentarer til 1. skoledag?

[Vis svar](#)

1.3 IT-dagen







Hvad synes du om IT-dagen?

Meget godt		0	0,0%
Godt		9	81,8%
Mindre godt		0	0,0%
Dårligt		0	0,0%
Meget dårligt		0	0,0%
Ved ikke		2	18,2%
Ubesvaret		0	0,0%

[Vis svar](#)

1.4 IT-dagen

Hvilke it-programmer har du fået installeret?

Office 365		11	100,0%
Outlook/mail		8	72,7%
Moodle		11	100,0%
Lectio		10	90,9%
Elevprinter		4	36,4%
Systime		7	63,6%
Ubesvaret		0	0,0%

[Vis svar](#)





1.5 IT-dagen

Har du nogle kommentarer til IT-dagen?

[Vis svar](#)

1.6 Introtur

Hvad synes du om introturen?

Meget godt		3	27,3%
Godt		6	54,5%
Mindre godt		1	9,1%
Dårligt		1	9,1%
Meget dårligt		0	0,0%
Ved ikke		0	0,0%
Ubesvaret		0	0,0%

[Vis svar](#)



1.7 Introtur

Har du nogle kommentarer til introturen?

[Vis svar](#)

1.8 Introfest




Deltog du i introfesten?

Ja		8	72,7%
Nej		3	27,3%
Ubesvaret		0	0,0%

[Vis svar](#)

1.9 Introfest

Hvis nej, hvorfor ikke?

Havde ikke lyst (uddyb evt. nedenfor)		1	9,1%
Skulle noget andet		0	0,0%
Var syg		0	0,0%
Andet (uddyb nedenfor)		2	18,2%
Ubesvaret		8	72,7%

[Vis svar](#)





1.10 Introfest


Uddyb her

[Vis svar](#)

1.11 Introfest

Hvad synes du om introfesten?

Meget godt		3	27,3%
Godt		3	27,3%
Mindre godt		1	9,1%
Dårligt		1	9,1%
Meget dårligt		0	0,0%

Ved ikke		0	0,0%
Deltog ikke		3	27,3%
Ubesvaret		0	0,0%

[Vis svar](#)


1.12 Introfest

Har du nogle kommentarer til Introfesten?

[Vis svar](#)

1.13 Tutorerne




I hvilken grad synes du tutorerne har "haft styr på det"?

Meget godt		0	0,0%
Godt		8	72,7%
Mindre godt		2	18,2%
Dårligt		1	9,1%
Meget dårligt		0	0,0%
Ved ikke		0	0,0%
Ubesvaret		0	0,0%

[Vis svar](#)

1.14 Tutorerne

Hvor gode synes du, tutorerne har været til at viderebringe vigtig information?

Meget gode		0	0,0%
Gode		6	54,5%
Mindre gode		4	36,4%
Dårlige		1	9,1%
Meget dårlige		0	0,0%
Ved ikke		0	0,0%

Ubesvaret		0	0,0%
------------------	--	---	------

[Vis svar](#)

1.15 Tutorerne som rollemodeller

Hvad synes du om tutorerne som rollemodeller?

Meget gode		1	9,1%
Gode		4	36,4%
Mindre gode		4	36,4%
Dårlige		1	9,1%
Meget dårlige		0	0,0%
Ved ikke		1	9,1%
Ubesvaret		0	0,0%

[Vis svar](#)

1.16 Tutorernes indsats

Hvad synes du om tutorernes indsats?

Meget gode		1	9,1%
Gode		6	54,5%
Mindre gode		0	0,0%
Dårlige		2	18,2%
Meget dårlige		0	0,0%
Ved ikke		2	18,2%
Ubesvaret		0	0,0%

[Vis svar](#)

1.17 Tutorerne

Yderligere kommentarer til tutorernes arbejde og rolle; f.eks. hvad siger de, hvad bruger du dem til, har de hjulpet dig til bedre skolestart osv.

[Vis svar](#)

1.18 Introforløb

I hvor høj grad synes du, følgende udsagn er sandt?
"Jeg følte mig velinformeret inden første skoledag"

I meget høj grad		0	0,0%
I høj grad		6	54,5%
I nogen grad		4	36,4%
I ringe grad		1	9,1%
Slet ikke		0	0,0%
Ubesvaret		0	0,0%

[Vis svar](#)

1.19 Introforløb

I hvor høj grad synes du, følgende udsagn er sandt?
"Jeg følte mig velkommen i de første dage"

I meget høj grad		3	27,3%
I høj grad		8	72,7%
I nogen grad		0	0,0%
I ringe grad		0	0,0%
Slet ikke		0	0,0%
Ubesvaret		0	0,0%

[Vis svar](#)

1.20 Introforløb

Hvad var det bedste ved introforløbet?

[Vis svar](#)

1.21 Introforløb

Hvad kan man gøre bedre fremadrettet?

[Vis svar](#)

2 Vejledning

2.1 Introsamtale

Har det været brugbart at være til Introsamtale med din studievejleder?

Ja		6	54,5%
Nej		1	9,1%
Ved ikke		3	27,3%
Havde ikke behov for det		1	9,1%
Ubesvaret		0	0,0%

[Vis svar](#)

2.2 Studievejledning

Har du kommentarer til studievejledningen i introforløbet?

[Vis svar](#)

2.3 Læsevejledning

Hvordan oplevede du at være til læsescreening (f.eks. instruktioner til screeningen, information om resultat, m.m.)

Meget godt		1	9,1%
Godt		6	54,5%
Mindre godt		2	18,2%
Dårligt		1	9,1%
Meget dårligt		0	0,0%
Ved ikke		1	9,1%
Ubesvaret		0	0,0%

[Vis svar](#)

2.4 Læsevejledning

Har du yderligere kommentarer til læsescreeningen eller til opfølgningen?

[Vis svar](#)