

Brøndby Gymnasium 2016/17 Bruger: KN

[Forside](#) [Hovedmenu](#) [Tidsregistrering](#) [Stamdata](#) [Bogdepot](#) [Log ud](#) [Kontakt](#) [Hjælp](#)

[Skærmtip](#)

Rapportering (undersøgelses resultater)

[Tilbage](#)

[Vis spørgeskema](#)

[Rediger spørgeskema](#)

Spørgeskemaoplysninger

Titel: Undervisningsmiljøvurdering på Brøndby Gymnasium 2016

Ejer: Karina Norqvist Nielsen (KN)

Udløbsdato: 7/10-2016 12:00

	Tilmeldte	Indsendte	Indsendte inkl. framelte respondenter	Ej besvaret
Antal lærere	0	0	0	0
Antal elever	232	184	184	48
I alt	232	184	184	48

Besvarelser

[Excel Oversigt](#)

[Excel Alle Svar](#)

[Excel Matrix](#)

1 Undervisningsmiljøvurdering BG 2016

Spørgeskemaet handler om det psykiske & fysiske undervisningsmiljø på Brøndby Gymnasium (BG). Det indeholder også nogle spørgsmål om dig og din uddannelse. Hvis intet andet er angivet, bedes du sætte ét "kryds" ud for hvert spørgsmål. Der er desuden enkelte steder mulighed for at uddybe svaret eller komme med kommentarer eller ideer. Det er af stor betydning, at ALLE spørgsmål besvares. Skulle der være enkelte spørgsmål, som du ikke kan svare på, kan de springes over. Spørgeskemaet vil indgå i undersøgelsen under alle omstændigheder.

Din besvarelse er anonym.

På forhånd tak.

1.1 Uddannelsestid

Hvor mange timer bruger du i alt per uge på din uddannelse? (alt inklusiv, dvs. undervisning, lektielæsning, skriftligt arbejde. Fuld skemadag = 7 timer)

25-30		4	2,2 %
30-35		18	9,8 %
35-40		67	36,4 %
40-45		63	34,2 %
45-50		27	14,7 %
>50		4	2,2 %
Ubesvaret		1	0,5 %

[Vis svar](#)

1.2 Fritidsarbejde

Hvor mange timer bruger du typisk på fritidsarbejde pr. uge?

0-5		98	53,3 %
5-10		38	20,7 %
10-15		34	18,5 %
15-20		8	4,3 %
>20		3	1,6 %
Ubesvaret		3	1,6 %

[Vis svar](#)

1.3 Frivilligt arbejde

Hvor mange timer bruger du typisk på at være træner, lektiehjælper, deltage i foreningsarbejde og lign. pr. uge?

0-5		170	92,4 %
5-10		7	3,8 %
10-15		1	0,5 %
15-20		1	0,5 %
>20		0	0 %
Ubesvaret		5	2,7 %

[Vis svar](#)

1.4 Sport og motion

Hvor mange timer bruger du typisk på sport og motion pr. uge?

0-5		40	21,7 %
5-10		49	26,6 %
10-15		48	26,1 %
15-20		21	11,4 %
>20		24	13 %
Ubesvaret		2	1,1 %

[Vis svar](#)

1.5 Tid på skolen

Hvor mange timer tilbringer du ca. på skolen uden for undervisningstiden?

0-2		145	78,8 %
-----	--	-----	--------

2-5		29	15,8 %
5-8		5	2,7 %
>8		1	0,5 %
Ubesvaret		4	2,2 %

[Vis svar](#)

1.6 Mere tid på skolen?

Ville du gerne have mulighed for at tilbringe mere tid på skolen uden for undervisningstiden?

Ja		27	14,7 %
Nej		154	83,7 %
Ubesvaret		3	1,6 %

[Vis svar](#)

2 Brug af it

2.1 it

Synes du brugen af it i undervisningen øger din indlæring?

Meget enig		70	38 %
Lidt enig		96	52,2 %
Lidt uenig		12	6,5 %
Meget uenig		2	1,1 %
Ubesvaret		4	2,2 %

[Vis svar](#)

2.2 it

Bruger du computeren til spil, facebook chat o. lign, mens der foregår undervisning?

I høj grad		10	5,4 %
I nogen grad		49	26,6 %
Kun i mindre grad		93	50,5 %
Slet ikke		28	15,2 %
Ubesvaret		4	2,2 %

[Vis svar](#)

2.3 Skolens it-systemer

Kan du håndtere din computer og skolens it-systemer?

I høj grad		112	60,9 %
I nogen grad		64	34,8 %
Kun i mindre grad		3	1,6 %
Slet ikke		1	0,5 %
Ubesvaret		4	2,2 %

[Vis svar](#)

2.4 Support til it og software

Er supporten til it og software god nok?

I høj grad		68	37 %
I nogen grad		96	52,2 %
Kun i mindre grad		11	6 %
Slet ikke		5	2,7 %
Ubesvaret		4	2,2 %

[Vis svar](#)

2.5 it

Bruger BG de digitale muligheder tilstrækkeligt i undervisningen?

I høj grad		94	51,1 %
I nogen grad		72	39,1 %
Kun i mindre grad		10	5,4 %
Slet ikke		2	1,1 %
Ubesvaret		6	3,3 %

[Vis svar](#)

2.6 i-bøger

Foretrækker du at bruge i-bøger?

I alle fag		77	41,8 %
------------	--	----	--------

I enkelte fag		86	46,7 %
Slet ikke		17	9,2 %
Ubesvaret		4	2,2 %

[Vis svar](#)

2.7 it

Når vi bruger computere i undervisningen bliver du så generet af?

Støj		18	9,8 %
Andres skærme		33	17,9 %
Ledninger		7	3,8 %
Temperaturstigning		36	19,6 %
Pladsmangel		25	13,6 %
Dårlig placering		35	19 %
Ubesvaret		30	16,3 %

[Vis svar](#)

2.8 it

Kommentarer til it i øvrigt - forslag?

[Vis svar](#)

3 Psykisk undervisningsmiljø

Det psykiske miljø handler om, hvordan du har det med dine klassekammerater og lærere, og hvordan stemningen er i klassen. Det handler også om kvaliteten af undervisningen, og om der er et stort arbejdspress, så du oplever stress.

3.1 Forventninger til BG

Uddannelsen på BG lever op til mine forventninger

I høj grad		76	41,3 %
I nogen grad		85	46,2 %
Kun i mindre grad		19	10,3 %
Slet ikke		0	0 %
Ubesvaret		4	2,2 %

[Vis svar](#)

3.2 Forventninger til dig

Jeg ved, hvad mine lærere forventer af mig

I høj grad		35	19 %
I nogen grad		111	60,3 %
Kun i mindre grad		26	14,1 %
Slet ikke		7	3,8 %
Ubesvaret		5	2,7 %

[Vis svar](#)

3.3 Selverkendelse

Hvor godt eller dårligt, synes du selv, du klarer dig i din klasse?

Jeg er en af de bedste		28	15,2 %
Der er nogle få, der er bedre end mig		72	39,1 %
Der er mange der er bedre end mig		31	16,8 %
Som de fleste andre		49	26,6 %
Ubesvaret		4	2,2 %

[Vis svar](#)

3.4 Uretfærdigt behandlet?

Jeg har oplevet at føle mig uretfærdigt behandlet af en eller flere af mine lærere

I høj grad		17	9,2 %
I nogen grad		39	21,2 %
Kun i mindre grad		50	27,2 %
Slet ikke		74	40,2 %
Ubesvaret		4	2,2 %

[Vis svar](#)

3.5 Uretfærdigt behandlet?

Hvis ja, i hvilken forbindelse har du følt dig uretfærdigt behandlet?
(Der kan sættes flere krydser)

Karakter		46	25 %
Kommunikation		51	27,7 %
Opmærksomhed		19	10,3 %
Tiltaleform		38	20,7 %
Andet		23	12,5 %

[Vis svar](#)

3.6 Klasserumskultur

Hvor pænt taler I til hinanden?

meget pænt		12	6,5 %
pænt		101	54,9 %
mindre pænt		47	25,5 %
mindre grimt		8	4,3 %
grimt		11	6 %
meget grimt		1	0,5 %
vi taler ikke sammen		0	0 %
Ubesvaret		4	2,2 %

[Vis svar](#)

3.7 Klasserumskultur 2




I hvilket omfang føler du dig som en del af klassens sociale fællesskab

I høj grad		108	58,7 %
I nogen grad		63	34,2 %
Kun i mindre grad		7	3,8 %
Slet ikke		2	1,1 %
Ubesvaret		4	2,2 %

[Vis svar](#)

3.8 Mobning






Er du blevet mobbet på BG i dette skoleår?

Ja		7	3,8 %
Nej		172	93,5 %
Ubesvaret		5	2,7 %

[Vis svar](#)

3.9 Mobning







Hvis ja i forrige spørgsmål, hvor?
(der kan sættes flere krydser)

Sociale medier		6	3,3 %
I undervisningen		2	1,1 %
I frikvarterene		1	0,5 %
Udenfor skolen		3	1,6 %
Andet		5	2,7 %

[Vis svar](#)

3.10 Mobning




Er du tryk ved at henvende dig om mobning til:

Lærer		69	37,5 %
Team		50	27,2 %
Studievejleder		91	49,5 %
Rektor		50	27,2 %
Kontor		37	20,1 %
Klassekammerater		109	59,2 %

[Vis svar](#)

3.11 Anti-mobning

Skal skolen udarbejde en anti-mobnings politik?

Ja		95	51,6 %
Nej		81	44 %
Ubesvaret		8	4,3 %

[Vis svar](#)

3.12 Samarbejde

Bryder du dig om at samarbejde i grupper?

I høj grad		80	43,5 %
I nogen grad		84	45,7 %
Kun i mindre grad		12	6,5 %
Slet ikke		3	1,6 %
Ubesvaret		5	2,7 %

[Vis svar](#)

3.13 Fravær

Har du følt dig stresset, eller presset til at gå i skole, selvom du var syg, pga. fraværssystemet?

Ja		130	70,7 %
Nej		50	27,2 %
Ubesvaret		4	2,2 %

[Vis svar](#)

3.14 Karaktersystem

Føler du dig presset i skolen pga. karaktersystemet?

Ja		120	65,2 %
Nej		60	32,6 %
Ubesvaret		4	2,2 %

[Vis svar](#)

3.15 Karaktersystem

Påvirker karaktersystemet din aktivitet i timerne?

Ja		133	72,3 %
Nej		47	25,5 %
Ubesvaret		4	2,2 %

[Vis svar](#)

3.16 Tilbageblik

Hvis du tænker tilbage, måned for måned, har du da inden for det seneste halve år seriøst overvejet at gå ud af skolen?

Ja		42	22,8 %
Nej		138	75 %

Ubesvaret		4	2,2 %

[Vis svar](#)

3.17 Hvis ja...Hvorfor?

Hvad er de væsentligste årsager til dine overvejelser om at gå ud?

[Vis svar](#)

3.18 Utilfreds?

Hvis du svarede negativt i et eller flere af spørgsmålene 3.1-3.16, har du mulighed for at begrunde din utilfredshed her

[Vis svar](#)

4 Studie- & ordensregler

4.1 Kendskab til ordensreglerne

I hvor høj grad kender du skolens ordensregler?

I høj grad		54	29,3 %
I nogen grad		92	50 %
Kun i mindre grad		23	12,5 %
Slet ikke		11	6 %
Ubesvaret		4	2,2 %

[Vis svar](#)

4.2 Rygepolitik


Hvordan vurderer du skolens rygepolitik?

I orden		96	52,2 %
Mindre problemer		10	5,4 %
Ikke i orden		4	2,2 %
Kender den ikke		70	38 %
Ubesvaret		4	2,2 %

[Vis svar](#)

4.3 Alkoholpolitik

Hvordan vurderer du skolens alkoholpolitik?

I orden		88	47,8 %
Mindre problemer		39	21,2 %
Ikke i orden		19	10,3 %
Kender den ikke		33	17,9 %
Ubesvaret		5	2,7 %

[Vis svar](#)

4.4 Forslag til ændringer/tilføjelser til ordensreglerne






Hvis du ikke mener, at ordensreglerne fungerer optimalt, kan du komme med forslag til ændringer eller tilføjelser her

[Vis svar](#)

5 Undervisning og kommunikation på BG

5.1 Koordinering af skriftligt arbejde







Hvor ofte sker det, at I skal aflevere opgaver i flere fag samtidigt?

Ofte		67	36,4 %
Af og til		81	44 %
Sjældent		27	14,7 %
Aldrig		6	3,3 %
Ubesvaret		3	1,6 %

[Vis svar](#)

5.2 AT

Hvordan oplever du perioderne med AT?

Meget gode		8	4,3 %
Gode		44	23,9 %
Hverken gode eller dårlige		54	29,3 %
Dårlige		9	4,9 %
Meget dårlige		10	5,4 %
Har ikke haft AT		55	29,9 %

Ubesvaret		4	2,2 %
------------------	--	---	-------

[Vis svar](#)

5.3 AT

Er formålet med AT klart for dig?

I høj grad		19	10,3 %
I nogen grad		45	24,5 %
Kun i mindre grad		33	17,9 %
Slet ikke		28	15,2 %
Har ikke haft AT		56	30,4 %
Ubesvaret		3	1,6 %

[Vis svar](#)

5.4 Indflydelse på undervisningens form

Hvor tilfreds eller utilfreds er du med dine muligheder for at få indflydelse på undervisningens form?

Meget tilfreds		14	7,6 %
Tilfreds		70	38 %
Hverken tilfreds eller utilfreds		83	45,1 %
Utilfreds		11	6 %
Meget utilfreds		3	1,6 %
Ubesvaret		3	1,6 %

[Vis svar](#)

5.5 Information

Hvor tilfreds eller utilfreds er du med den daglige information fra skolen?

Meget tilfreds		21	11,4 %
Tilfreds		93	50,5 %
Hverken tilfreds eller utilfreds		61	33,2 %
Utilfreds		3	1,6 %
Meget utilfreds		3	1,6 %

Ubesvaret		3	1,6 %
-----------	--	---	-------

[Vis svar](#)

5.6 Indflydelse på undervisningens indhold

Hvor tilfreds eller utilfreds er du med dine muligheder for at få indflydelse på undervisningens indhold?

Meget tilfreds		8	4,3 %
Tilfreds		78	42,4 %
Hverken tilfreds eller utilfreds		85	46,2 %
Utilfreds		8	4,3 %
Meget utilfreds		1	0,5 %
Ubesvaret		4	2,2 %

[Vis svar](#)

5.7 Administrationen

Hvor tilfreds eller utilfreds er du med betjeningen i administrationen? (kontakten med sekretærer & rektor)

Meget tilfreds		65	35,3 %
Tilfreds		89	48,4 %
Hverken tilfreds eller utilfreds		24	13 %
Utilfreds		1	0,5 %
Meget utilfreds		1	0,5 %
Ubesvaret		4	2,2 %

[Vis svar](#)

5.8 Brug af studievejledningen

Hvad bruger du studievejledningen til? (sæt gerne flere "krydser")

Skolemæssige og faglige ting (fx valgfag, eksamen, planlægning, uddannelsesskift)		89	48,4 %
Personlige ting (fx stress, fravær, personlige og familiemæssige problemer)		54	29,3 %
SU		30	16,3 %

Intet		63	34,2 %
Andet		18	9,8 %

[Vis svar](#)

5.9 Kollektiv studievejledning

Hvor tilfreds eller utilfreds er du med den kollektive studievejledning, (dvs. studievejledningsaktiviteter i stamklasserne, fx studiemetodik, valgfag, SU)?

Meget tilfreds		29	15,8 %
Tilfreds		82	44,6 %
Hverken tilfreds eller utilfreds		58	31,5 %
Utilfreds		8	4,3 %
Meget utilfreds		1	0,5 %
Ubesvaret		6	3,3 %

[Vis svar](#)

5.10 Individuel studievejledning

Hvor tilfreds eller utilfreds er du med den individuelle studievejledning (fx indslusningssamtaler, lektielæsning, planlægning, fravær, valgfag, SU, personlige problemer)

Meget tilfreds		34	18,5 %
Tilfreds		76	41,3 %
Hverken tilfreds eller utilfreds		56	30,4 %
Utilfreds		12	6,5 %
Meget utilfreds		2	1,1 %
Ubesvaret		4	2,2 %

[Vis svar](#)

5.11 Individuel studievejledning

Vil du gerne have at der årligt ligger en fast vejledning med en studievejleder?

Ja		141	76,6 %
Nej		39	21,2 %
Ubesvaret		4	2,2 %

[Vis svar](#)

5.12 Studievalg København

Hvor tilfreds eller utilfreds er du med vejledningen fra Studievalg København (Jan Svendsen)?

Meget tilfreds		11	6 %
Tilfreds		30	16,3 %
Hverken tilfreds eller utilfreds		46	25 %
Utilfreds		4	2,2 %
Meget utilfreds		0	0 %
Har ikke mødt Studievalg København		89	48,4 %
Ubesvaret		4	2,2 %

[Vis svar](#)

6 Fester og sociale arrangementer

6.1 Fester på BG

Hvor tilfreds eller utilfreds er du med festerne på skolen?

Meget tilfreds		24	13 %
Tilfreds		88	47,8 %
Hverken tilfreds eller utilfreds		50	27,2 %
Utilfreds		15	8,2 %
Meget utilfreds		3	1,6 %
Ubesvaret		4	2,2 %

[Vis svar](#)

6.2 Vennefester




Skal der være flere vennefester?

Ja		143	77,7 %
Nej		35	19 %
Ubesvaret		6	3,3 %

[Vis svar](#)

6.3 Drukkultur i din klasse




Er det i orden ikke at drikke til festerne?

Ja		158	85,9 %
Nej		22	12 %
Ubesvaret		4	2,2 %

[Vis svar](#)

6.4 Drukkultur i din klasse




Bliver der drukket for meget til festerne?

Ja		18	9,8 %
Nej		160	87 %
Ubesvaret		6	3,3 %

[Vis svar](#)

6.5 Drukkultur i din klasse







Hjælper I hinanden med ikke at drikke for meget til festerne?

Ja		91	49,5 %
Nej		87	47,3 %
Ubesvaret		6	3,3 %

[Vis svar](#)

6.6 Fredagscafeer på BG

Hvor tilfreds eller utilfreds er du med cafeerne på skolen?

Meget tilfreds		14	7,6 %
Tilfreds		59	32,1 %
Hverken tilfreds eller utilfreds		80	43,5 %
Utilfreds		18	9,8 %
Meget utilfreds		9	4,9 %
Ubesvaret		4	2,2 %

[Vis svar](#)

6.7 Sociale arrangementer

Kunne BG have flere sociale arrangementer?

Ja		125	67,9 %
Nej		54	29,3 %
Ubesvaret		5	2,7 %

[Vis svar](#)

6.8 Sociale arrangementer

Hvis ja i foregående spørgsmål, har du så forslag til sociale arrangementer (ikke fester & caféer)?

[Vis svar](#)

6.9 Sociale arrangementer

På hvilke tidspunkter ville du foretrække at de sociale arrangementer ligger:

Lige efter skoletid		80	43,5 %
Om aftenen		122	66,3 %
I weekenden		47	25,5 %

[Vis svar](#)

6.10 Sociale arrangementer

Må sociale arrangementer indebære betaling for deltagelse og efterfølgende oprydning?

Ja		114	62 %
Nej		65	35,3 %
Ubesvaret		5	2,7 %

[Vis svar](#)

6.11 Atletikdag

Hvor tilfreds eller utilfreds er du med atletikdagen på skolen?

Meget tilfreds		25	13,6 %
Tilfreds		59	32,1 %
Hverken tilfreds eller utilfreds		53	28,8 %
Utilfreds		7	3,8 %
Meget utilfreds		4	2,2 %
		32	17,4 %

Deltog ikke			
Ubesvaret		4	2,2 %

[Vis svar](#)

6.12 Aktivitetsdag

Hvor tilfreds eller utilfreds er du med aktivitetsdagen på skolen?

Meget tilfreds		25	13,6 %
Tilfreds		73	39,7 %
Hverken tilfreds eller utilfreds		48	26,1 %
Utilfreds		13	7,1 %
Meget utilfreds		7	3,8 %
Deltog ikke		14	7,6 %
Ubesvaret		4	2,2 %

[Vis svar](#)

6.13 Linjeidræt

Hvor tilfreds er du med tilbuddet om linjeidræt?

Meget tilfreds		49	26,6 %
Tilfreds		47	25,5 %
Hverken tilfreds eller utilfreds		25	13,6 %
Utilfreds		4	2,2 %
Meget utilfreds		1	0,5 %
Deltager ikke		63	34,2 %

[Vis svar](#)

7 Værksteder

Hvordan bruger du BG's forskellige tilbud omkring studiecaféer, lektie- & skriveværksteder m.m.

7.1 Studiecafé

Har du brugt studiecaféen (også kaldet lektieværkstedet) i dette skoleår?

Ja		40	21,7 %
-----------	--	----	--------

Nej		139	75,5 %
Ubesvaret		5	2,7 %

[Vis svar](#)

7.2 Studiecafé i linjeidrætsmodulerne

Ville du benytte dig af studiecaféen, hvis den lå i linjeidrætsmodulerne?

Ja		36	19,6 %
Nej		142	77,2 %
Ubesvaret		6	3,3 %

[Vis svar](#)

7.3 Kommentarer til studiecaféen

Hvis du bruger studiecaféen:
Skriv hvad der fungerer godt og hvad vi kan gøre bedre.
Hvis du IKKE bruger studiecaféen: Skriv hvorfor!

[Vis svar](#)

7.4 Skriveværksted

Har du brugt skriveværkstedet?

Ja		29	15,8 %
Nej		150	81,5 %
Ubesvaret		5	2,7 %

[Vis svar](#)

7.5 Kommentarer til skriveværksted

Hvis du bruger skriveværkstedet: Skriv hvad der fungerer godt og hvad vi kan gøre bedre.
Hvis du IKKE bruger skriveværkstedet: Skriv hvorfor!

[Vis svar](#)

7.6 Optimal læring

Hvornår synes du, at du lærer mest i skolen? (sæt op til 3 "krydser")

Når det er læreren der underviser alene		104	56,5 %
Når vi har gruppearbejde		120	65,2 %
		98	53,3 %

Når vi har projekter i ét fag			
Når vi har projekter på tværs af fag		30	16,3 %
Når jeg arbejder alene med lektierne		72	39,1 %
Andet		22	12 %

[Vis svar](#)

7.7 Hjælp uden for undervisningen?

Hvor god er muligheden for at få hjælp fra lærerne udenfor den skemalagte undervisning?

Meget Let		14	7,6 %
Let		49	26,6 %
Hverken let eller svært		62	33,7 %
Svært		26	14,1 %
Meget svært		2	1,1 %
Har ikke brugt det		27	14,7 %
Ubesvaret		4	2,2 %

[Vis svar](#)

8 Fysisk undervisningsmiljø

Det fysiske miljø handler om de fysiske rammer, du færdes i til daglig på skolen. Det er bl.a. lokalernes indretning, pladsforhold, lyd- og lysforhold samt udstyr og inventar.

8.1 Undervisningslokalerne

Hvor enig eller uenig er du i følgende udsagn?
Vores undervisningslokaler er pæne og rene

Meget enig		99	53,8 %
Lidt enig		66	35,9 %
Lidt uenig		12	6,5 %
Meget uenig		3	1,6 %
Ubesvaret		4	2,2 %

[Vis svar](#)

8.2 Stolene i undervisningslokalerne

Hvor enig eller uenig er du i følgende udsagn?
Jeg sidder godt på stolene i klasselokalerne:

Meget enig		13	7,1 %
Lidt enig		71	38,6 %
Lidt uenig		59	32,1 %
Meget uenig		37	20,1 %
Ubesvaret		4	2,2 %

[Vis svar](#)

8.3 Sollys

Bliver du sommetider blændet af solen, når du sidder til undervisning?

Ofte		24	13 %
Af og til		78	42,4 %
Sjældent		57	31 %
Aldrig		21	11,4 %
Ubesvaret		4	2,2 %

[Vis svar](#)

8.4 Temperaturen i lokalerne

Føler du dig generet af temperaturen i lokalerne?

Ja		67	36,4 %
Nej		27	14,7 %
Af og til		86	46,7 %
Ubesvaret		4	2,2 %

[Vis svar](#)

8.5 Temperaturproblemer?

Hvis du føler dig generet af temperaturen i lokalerne, skriv da i hvilke lokaler og på hvilket tidspunkt af året du oplever problemerne

[Vis svar](#)

8.6 Udsmykning af klasselokaler

Savner du muligheder for udsmykning af klasselokalerne?

I høj grad		17	9,2 %
-------------------	--	----	-------

I nogen grad		30	16,3 %
Kun i mindre grad		34	18,5 %
Slet ikke		99	53,8 %
Ubesvaret		4	2,2 %

[Vis svar](#)

8.7 Plads til gruppearbejde

Vi har gode steder til gruppearbejde

Meget enig		84	45,7 %
Lidt enig		75	40,8 %
Lidt uenig		17	9,2 %
Meget uenig		3	1,6 %
Ubesvaret		5	2,7 %

[Vis svar](#)

8.8 Idrætshal

Hvor tilfreds eller utilfreds er du med idrætshallen?

Meget tilfreds		105	57,1 %
Tilfreds		64	34,8 %
Hverken tilfreds eller utilfreds		11	6 %
Utilfreds		0	0 %
Meget utilfreds		0	0 %
Ved ikke		0	0 %
Ubesvaret		4	2,2 %

[Vis svar](#)

8.9 Cykelparkering

Hvordan vurderer du skolens parkeringsforhold for cyklister?

Ikke i orden		3	1,6 %
Mindre problemer		12	6,5 %
I orden		111	60,3 %

Ikke relevant		54	29,3 %
Ubesvaret		4	2,2 %

[Vis svar](#)

8.10 Kantinen som opholdssted

Hvor enig eller uenig er du i følgende udsagn?
Vi har en god kantine og der er rart at være

Meget enig		39	21,2 %
Lidt enig		85	46,2 %
Lidt uenig		48	26,1 %
Meget uenig		8	4,3 %
Ubesvaret		4	2,2 %

[Vis svar](#)

8.11 Kantinen som opholdssted

Er du klar over at kantinen kan bruges ud over frokostperioden?

Ja		65	35,3 %
Nej		115	62,5 %
Ubesvaret		4	2,2 %

[Vis svar](#)

8.12 Brug/udnyttelse af kantinen

I hvor høj grad synes du, at vi udnytter kantinen til undervisning og som arbejdslokale ved mellemtimer, aflysninger og gruppearbejde?

I høj grad		7	3,8 %
I nogen grad		19	10,3 %
Kun i mindre grad		50	27,2 %
Slet ikke		102	55,4 %
Ubesvaret		6	3,3 %

[Vis svar](#)

8.13 Stolene i kantinen

Hvor enig eller uenig er du med følgende udsagn?
Jeg sidder godt på stolene i kantinen:

		13	7,1 %
--	--	----	-------

Meget enig			
Lidt enig		51	27,7 %
Lidt uenig		38	20,7 %
Meget uenig		77	41,8 %
Ubesvaret		5	2,7 %

[Vis svar](#)

8.14 Forslag til bedre kantine

Hvordan kan vi gøre kantinen bedre til undervisning, fællesarrangementer m.m.

[Vis svar](#)

8.15 Brand

Har du haft mulighed for at deltage i en brandøvelse?

Ja		101	54,9 %
Nej		78	42,4 %
Ubesvaret		5	2,7 %

[Vis svar](#)

8.16 Handicappede

Hvordan vurderer du tilgængeligheden for handicappede på skolen?

Ikke i orden		2	1,1 %
Mindre problemer		14	7,6 %
I orden		93	50,5 %
Ved ikke		71	38,6 %
Ubesvaret		4	2,2 %

[Vis svar](#)

8.17 Elevskabe

Hvor tilfreds er du med elevskabene?

Meget tilfreds		12	6,5 %
Tilfreds		35	19 %
Hverken tilfreds eller utilfreds		25	13,6 %

Utilfreds		2	1,1 %
Meget utilfreds		0	0 %
Ikke relevant		106	57,6 %
Ubesvaret		4	2,2 %

[Vis svar](#)

8.18 Toiletter

Hvor enig eller uenig er du i følgende udsagn?
Vores toiletter er pæne og rene

Meget enig		17	9,2 %
Lidt enig		96	52,2 %
Lidt uenig		47	25,5 %
Meget uenig		29	15,8 %

[Vis svar](#)

8.19 Særligt tiltalende rum

Er der rum, der særligt tiltaler eller frastøder dig, fx pga. stemningen, farverne eller indretningen?

Ja		36	19,6 %
Nej		142	77,2 %
Ubesvaret		6	3,3 %

[Vis svar](#)

8.20 Hvis ja...

Hvilke rum tiltaler/frastøder dig særligt, og hvorfor?

[Vis svar](#)

8.21 Gangarealer






Skolens gangarealer er behagelige og indbydende.

Meget enig		91	49,5 %
Lidt enig		83	45,1 %
Lidt uenig		5	2,7 %
Meget uenig		0	0 %
Ubesvaret		5	2,7 %

[Vis svar](#)

8.22 Ro til at arbejde koncentreret





Hvor enig eller uenig er du i følgende udsagn?
Jeg kan finde et RART sted, hvor jeg kan få ro til at arbejde koncentreret

Meget enig		40	21,7 %
Lidt enig		102	55,4 %
Lidt uenig		30	16,3 %
Meget uenig		8	4,3 %
Ubesvaret		4	2,2 %

[Vis svar](#)

8.23 Vedligeholdelse






Hvor enig eller uenig er du i følgende udsagn?
Skolen er generelt godt vedligeholdt

Meget enig		97	52,7 %
Lidt enig		78	42,4 %
Lidt uenig		4	2,2 %
Meget uenig		0	0 %
Ubesvaret		5	2,7 %

[Vis svar](#)

8.24 Støj



Hvor enig eller uenig er du i følgende udsagn? Der er generelt for meget støj på skolen

Meget enig		8	4,3 %
Lidt enig		73	39,7 %
Lidt uenig		82	44,6 %
Meget uenig		17	9,2 %
Ubesvaret		4	2,2 %

[Vis svar](#)

8.25 Afslapning

Hvordan vurderer du skolens arealer og områder, hvor man kan slappe af?

Meget tilfreds		41	22,3 %
Tilfreds		90	48,9 %

Hverken tilfreds eller utilfreds		40	21,7 %
Utilfreds		5	2,7 %
Meget utilfreds		3	1,6 %
Ubesvaret		5	2,7 %

[Vis svar](#)

8.26 Frikvarter

Skriv hvis du har kommentarer til pladsen/faciliteterne i frikvartererne

[Vis svar](#)

8.27 Er der noget vi har glemt?

Skriv her, hvis du mener der er noget vi har glemt at spørge om, eller hvis du har ideer eller forslag der kan forbedre undervisningsmiljøet på BG

[Vis svar](#)

8.28 Skolen som helhed

Hvis du skulle give skolen som helhed en karakter efter 7-trinsskalaen, hvilken karakter ville du så give?

-3		1	0,5 %
00		3	1,6 %
02		3	1,6 %
4		13	7,1 %
7		56	30,4 %
10		95	51,6 %
12		10	5,4 %
Ubesvaret		3	1,6 %

[Vis svar](#)